



TESORERÍA MUNICIPAL



CUENTA PUBLICA

ANUAL

EJERCICIO 2020



TESORERÍA MUNICIPAL



ESTADO DE

ACTIVIDADES

MUNICIPIO DE YAUTEPEC MORELOS

ESTADO DE ACTIVIDADES
Del 1 de Enero al 31 de Diciembre de 2020 y 2019
(Cifras en pesos)

	2020	2019

INGRESOS Y OTROS BENEFICIOS		
~~~~~		
INGRESOS DE GESTIÓN	164,816,572.87	160,422,807.27
IMPUESTOS	108,977,983.00	101,894,488.00
CUOTAS Y APORTACIONES DE SEGURIDAD SOCIAL	0.00	0.00
CONTRIBUCIONES DE MEJORAS	0.00	1,000,000.00
DERECHOS	28,490,932.95	46,183,017.22
PRODUCTOS DE TIPO CORRIENTE	114,673.00	353,614.00
APROVECHAMIENTOS DE TIPO CORRIENTE	27,232,983.92	10,983,154.05
INGRESOS POR VENTA DE BIENES Y SERVICIOS	0.00	8,534.00
INGRESOS NO COMP. EN LAS FRACC. DE LA LEY DE ING. CAUS. EN EJER. FISC. ANT. PEND. DE LIQ. O PAGO	0.00	0.00
PARTICIPACIONES, APORTACIONES, TRANSFERENCIAS, ASIGNACIONES, SUBSIDIOS Y OTRAS AYUDAS	269,135,787.11	239,756,886.90
PARTICIPACIONES Y APORTACIONES	263,653,787.11	239,756,886.90
TRANSFERENCIAS, ASIGNACIONES, SUBSIDIOS Y OTRAS AYUDAS	5,482,000.00	0.00
~~~~~		
OTROS INGRESOS Y BENEFICIOS	14,119,473.80	5,829,095.66
INGRESOS FINANCIEROS	908,303.15	258,219.67
INCREMENTO POR VARIACIÓN DE INVENTARIOS	0.00	0.00
DISMINUCIÓN DEL EXCESO DE ESTIMACIONES POR PÉRDIDA O DETERIORO U OBSOLESCENCIA	0.00	0.00
DISMINUCIÓN DEL EXCESO DE PROVISIONES	0.00	0.00
OTROS INGRESOS Y BENEFICIOS VARIOS	13,211,170.65	5,570,875.99
TOTAL DE INGRESOS Y OTROS BENEFICIOS	448,071,833.78	406,008,789.83
GASTOS Y OTRAS PÉRDIDAS		
GASTOS DE FUNCIONAMIENTO	298,871,411.73	312,920,193.43
SERVICIOS PERSONALES	179,278,139.20	157,530,906.67
MATERIALES Y SUMINISTROS	70,842,009.68	60,589,357.77
SERVICIOS GENERALES	48,751,262.85	94,799,928.99
TRANSFERENCIAS, ASIGNACIONES, SUBSIDIOS Y OTRAS AYUDAS	57,378,416.19	50,940,696.95
TRANSFERENCIAS INTERNAS Y ASIGNACIONES AL SECTOR PÚBLICO	236,920.00	33,671.71
TRANSFERENCIAS AL RESTO DEL SECTOR PÚBLICO	0.00	0.00
SUBSIDIOS Y SUBVENCIONES	7,708,092.00	213,345.35
AYUDAS SOCIALES	40,301,185.40	41,904,378.75
PENSIONES Y JUBILACIONES	9,132,218.79	8,789,301.14
TRANSFERENCIAS A FIDEICOMISOS, MANDATOS Y CONTRATOS ANALÓGOS	0.00	0.00
TRANSFERENCIAS A LA SEGURIDAD SOCIAL	0.00	0.00
DONATIVOS	0.00	0.00
TRANSFERENCIAS AL EXTERIOR	0.00	0.00
PARTICIPACIONES Y APORTACIONES	3,160,000.00	0.00
PARTICIPACIONES	3,160,000.00	0.00
APORTACIONES	0.00	0.00
CONVENIOS	0.00	0.00

MUNICIPIO DE YAUTEPEC MORELOS

ESTADO DE ACTIVIDADES
Del 1 de Enero al 31 de Diciembre de 2020 y 2019
(Cifras en pesos)

	2020	2019
INTERESES, COMISIONES Y OTROS GASTOS DE LA DEUDA PÚBLICA	0.00	0.00
INTERESES DE LA DEUDA PÚBLICA	0.00	0.00
COMISIONES DE LA DEUDA PÚBLICA	0.00	0.00
GASTOS DE LA DEUDA PÚBLICA	0.00	0.00
COSTO POR COBERTURAS	0.00	0.00
APOYOS FINANCIEROS	0.00	0.00
OTROS GASTOS Y PÉRDIDAS EXTRAORDINARIAS	10,097,473.95	0.00
ESTIMACIONES, DEPRECIACIONES, DETERIOROS, OBSOLESCENCIAS Y AMORTIZACIONES	10,097,473.95	0.00
PROVISIONES	0.00	0.00
DISMINUCIONES DE INVENTARIOS	0.00	0.00
AUMENTO POR INSUFICIENCIA DE ESTIMACIONES POR PÉRDIDA O DETERIORO U OBSOLESCENCIA	0.00	0.00
AUMENTO POR INSUFICIENCIA DE PROVISIONES	0.00	0.00
OTROS GASTOS	0.00	0.00
INVERSIÓN PÚBLICA	797,530.00	10,366,524.19
INVERSIÓN PÚBLICA NO CAPITALIZABLE	797,530.00	10,366,524.19
TOTAL DE GASTOS Y OTRAS PÉRDIDAS	370,304,831.87	374,227,414.57
RESULTADOS DEL EJERCICIO (AHORRO/DESAHORRO)	77,767,001.91	31,781,375.26

Bajo protesta de decir verdad declaramos que los Estados Financieros y sus notas, son razonablemente correctos y de nuestra responsabilidad del emisor.

C. AGUSTIN ALONSO GUTIERREZ
PRESIDENTE MUNICIPAL

LIC. FRANCISCO JOSUE GONZALEZ JIMENEZ
TESORERO MUNICIPAL





TESORERÍA MUNICIPAL



ESTADO DE SITUACION FINANCIERA

MUNICIPIO DE YAUTEPEC MORELOS

ESTADO DE SITUACIÓN FINANCIERA

Al 31 de Diciembre de 2020 y 2019

(Cifras en pesos)

	2020	2019	2020	2019
ACTIVO				
ACTIVO CIRCULANTE				
EFFECTIVO Y EQUIVALENTES	49,776,130.45	29,371,717.57	68,380,443.97	86,450,023.68
DERECHOS A RECIBIR EFFECTIVO O EQUIVALENTES	11,295,059.47	12,185,849.95	0.00	0.00
DERECHOS A RECIBIR BIENES O SERVICIOS	6,313,765.12	784,633.70	0.00	0.00
INVENTARIOS	0.00	0.00	0.00	0.00
ALMACEN	0.00	839,459.71	0.00	0.00
ESTIMACIÓN POR PÉRDIDAS O DETERIORO DE ACTIVOS CIRCULANTES	0.00	0.00	38,100,073.80	28,494,161.18
OTROS ACTIVOS CIRCULANTES	0.00	301,700.00	0.00	0.00
TOTAL DE ACTIVOS CIRCULANTES	67,384,955.04	43,483,360.93	106,480,517.77	114,944,184.86
ACTIVO NO CIRCULANTE				
INVERSIONES FINANCIERAS A LARGO PLAZO	0.00	0.00	0.00	0.00
DERECHOS A RECIBIR EFFECTIVO O EQUIVALENTES A LARGO PLAZO	0.00	0.00	0.00	0.00
BIENES INMUEBLES	163,637,985.55	117,791,698.47	0.00	0.00
BIENES MUEBLES	57,250,240.60	51,613,910.38	0.00	0.00
ACTIVOS INTANGIBLES	2,487,382.39	2,782,382.39	0.00	0.00
DEPRECIACIÓN, DETERIORO Y AMORTIZACIÓN ACUMULADA DE BIENES	-38,139,045.25	-31,441,213.84	0.00	0.00
ACTIVOS DIFERIDOS	0.00	0.00	0.00	0.00
ESTIMACIÓN POR PÉRDIDA O DETERIORO DE ACTIVOS NO CIRCULANTES	0.00	0.00	0.00	0.00
OTROS ACTIVOS NO CIRCULANTES	0.00	0.00	0.00	0.00
TOTAL DE ACTIVOS NO CIRCULANTES	185,236,563.29	140,745,777.40	106,480,517.77	114,944,184.86
PASIVO				
PASIVO CIRCULANTE				
CUENTAS POR PAGAR A CORTO PLAZO			68,380,443.97	86,450,023.68
DOCUMENTOS POR PAGAR A CORTO PLAZO			0.00	0.00
PORCIÓN A CORTO PLAZO DE LA DEUDA PÚBLICA A LARGO PLAZO			0.00	0.00
TÍTULOS Y VALORES A CORTO PLAZO			0.00	0.00
PASIVOS DIFERIDOS A CORTO PLAZO			38,100,073.80	28,494,161.18
FONDOS Y BIENES DE TERCEROS EN GARANTÍA Y/O ADMINISTRACIÓN A CORTO PLAZO			0.00	0.00
PROVISIONES A CORTO PLAZO			0.00	0.00
OTROS PASIVOS A CORTO PLAZO			0.00	0.00
TOTAL DE PASIVOS CIRCULANTES	106,480,517.77	114,944,184.86	106,480,517.77	114,944,184.86
PASIVO NO CIRCULANTE				
CUENTAS POR PAGAR A LARGO PLAZO			0.00	0.00
DOCUMENTOS POR PAGAR A LARGO PLAZO			0.00	0.00
DEUDA PÚBLICA A LARGO PLAZO			0.00	0.00
PASIVOS DIFERIDOS A LARGO PLAZO			0.00	0.00
FONDOS Y BIENES DE TERCEROS EN GARANTÍA Y/O ADMINISTRACIÓN A LARGO PLAZO			0.00	0.00
PROVISIONES A LARGO PLAZO			0.00	0.00
TOTAL DE PASIVOS NO CIRCULANTES	0.00	0.00	0.00	0.00
TOTAL DEL PASIVO	106,480,517.77	114,944,184.86	106,480,517.77	114,944,184.86
HACIENDA PÚBLICA / PATRIMONIO				
HACIENDA PÚBLICA/PATRIMONIO CONTRIBUIDO			1,999,719.10	0.00
APORTACIONES			0.00	0.00
DONACIONES DE CAPITAL			1,999,719.10	0.00
ACTUALIZACIÓN DE LA HACIENDA PÚBLICA/PATRIMONIO			0.00	0.00

MUNICIPIO DE YAUTEPEC MORELOS

ESTADO DE SITUACIÓN FINANCIERA
Al 31 de Diciembre de 2020 y 2019
(Cifras en pesos)

	2020	2019
HACIENDA PÚBLICA/PATRIMONIO GENERADO	144,141,281.46	69,285,953.47
RESULTADOS DEL EJERCICIO (AHORRO / DESAHORRO)	77,767,001.91	31,781,375.26
RESULTADOS DE EJERCICIOS ANTERIORES	66,374,279.55	37,504,578.21
REVALUOS	0.00	0.00
RESERVAS	0.00	0.00
RECTIFICACIONES DE RESULTADOS DE EJERCICIOS ANTERIORES	0.00	0.00
EXCESO O INSUFICIENCIA EN LA ACTUALIZACIÓN DE LA HACIENDA PÚBLICA/PATRIMONIO	0.00	0.00
RESULTADO POR POSICIÓN MONETARIA	0.00	0.00
RESULTADO POR TENENCIA DE ACTIVOS NO MONETARIOS	0.00	0.00
TOTAL HACIENDA PÚBLICA/PATRIMONIO.....	146,141,000.56	69,285,953.47
TOTAL DEL ACTIVO.....	252,621,518.33	184,230,138.33
TOTAL DEL PASIVO Y HACIENDA PÚBLICA/PATRIMONIO....	252,621,518.33	184,230,138.33

Bajo protesta de decir verdad declaro que los Estados Financieros y sus notas, son razonablemente correctos y son responsabilidad del emisor.

C. AGUSTIN ALONSO GUTIERREZ
PRESIDENTE MUNICIPAL

LIC. FRANCISCO JOSÉ GONZALEZ JIMENEZ
TESORERO MUNICIPAL





TESORERÍA MUNICIPAL



ESTADO DE VARIACION EN LA HACIENDA PUBLICA

MUNICIPIO DE YAUTEPEC MORELOS

ESTADO DE VARIACIÓN EN LA HACIENDA PÚBLICA
Del 1 de Enero al 31 de Diciembre de 2020
(Cifras en pesos)

Concepto	Hacienda Pública/ Patrimonio Contribuido	Hacienda Pública/ Patrimonio Generado de Ejercicios Ant.	Hacienda Pública/ Patrimonio Generado del Ejercicio	Exceso o Insuficiencia en la Actualización de la Hacienda Pública / Patrimonio /	TOTAL
Hacienda Pública / Patrimonio Contribuido Neto 2019	0.00				0.00
Aportaciones	0.00				0.00
Donaciones de Capital	0.00				0.00
Actualización de la Hacienda Pública/Patrimonio	0.00				0.00
Hacienda Pública / Patrimonio Generado Neto 2019		37,504,578.21	31,781,375.26		69,285,953.47
Resultados del Ejercicio (Ahorro/Desahorro)			31,781,375.26		31,781,375.26
Resultados de Ejercicios Anteriores		37,504,578.21			37,504,578.21
Revalúos		0.00			0.00
Reservas		0.00			0.00
Rectificaciones de Resultados de Ejercicios Anteriores		0.00			0.00
Exceso o Insuficiencia en la Actualización de la Hacienda Pública/Patrimonio Neto 2019				0.00	0.00
Resultado por Posición Monetaria				0.00	0.00
Resultado por Tenencia de Activos no Monetarios				0.00	0.00
Hacienda Pública / Patrimonio Neto Final 2019		37,504,578.21	31,781,375.26		69,285,953.47
Cambios en la Hacienda Pública / Patrimonio Contribuido Neto 2020	1,999,719.10				1,999,719.10
Aportaciones	0.00				0.00
Donaciones de Capital	1,999,719.10				1,999,719.10
Actualización de la Hacienda Pública/Patrimonio	0.00				0.00

MUNICIPIO DE YAUTEPEC MORELOS

ESTADO DE VARIACIÓN EN LA HACIENDA PÚBLICA
Del 1 de Enero al 31 de Diciembre de 2020
(Cifras en pesos)

Variaciones de la Hacienda Pública / Patrimonio Generado Neto 2020	28,869,701.34	45,985,626.65	74,855,327.99
Resultados del Ejercicio (Ahorro/Desahorro)	77,767,001.91	77,767,001.91	77,767,001.91
Resultados de Ejercicios Anteriores	-31,781,375.26	-31,781,375.26	-2,911,673.92
Revalúos	0.00	0.00	0.00
Reservas	0.00	0.00	0.00
Rectificaciones de Resultados de Ejercicios Anteriores	0.00	0.00	0.00
Cambios en el Exceso o Insuficiencia en la Actualización de la Hacienda Pública/Patrimonio Neto 2020	0.00	0.00	0.00
Resultado por Posición Monetaria	0.00	0.00	0.00
Resultado por Tenencia de Activos no Monetarios	0.00	0.00	0.00
Hacienda Pública / Patrimonio Neto Final 2020	1,999,719.10	66,374,279.55	77,767,001.91
			146,141,000.56

Bajo protesta de decir verdad declaramos que los Estados Financieros y sus notas son razonablemente correctos y son responsabilidad del emisor.

C. AGUSTÍN ALONSO GUTIÉRREZ
PRESIDENTE MUNICIPAL 2019 - 2021

FRANCISCO JOSÉ FONZALEP JIMÉNEZ
TESORERO MUNICIPAL





TESORERÍA MUNICIPAL



ESTADO DE CAMBIOS EN LA SITUACION FINANCIERA

MUNICIPIO DE YAUTEPEC MORELOS

ESTADO DE CAMBIOS EN LA SITUACIÓN FINANCIERA
Al 31 de Diciembre de 2020 y 2019
(Cifras en pesos)

	Origen	Aplicación	Origen	Aplicación
ACTIVO	-	68,391,380.00	-	8,463,667.09
ACTIVO CIRCULANTE	-	23,901,594.11	-	8,463,667.09
EFFECTIVO Y EQUIVALENTES	-	20,404,412.88	-	18,069,579.71
DERECHOS A RECIBIR EFECTIVO O EQUIVALENTES	890,790.48	-	-	-
DERECHOS A RECIBIR BIENES O SERVICIOS INVENTARIOS	-	5,529,131.42	-	-
ALMACEN	839,459.71	-	-	-
ESTIMACIÓN POR PÉRDIDAS O DETERIORO DE ACTIVOS CIRCULANTES	-	-	-	-
OTROS ACTIVOS CIRCULANTES	301,700.00	-	-	-
ACTIVO NO CIRCULANTE	-	44,489,785.89	-	-
INVERSIONES FINANCIERAS A LARGO PLAZO	-	-	-	-
DERECHOS A RECIBIR EFECTIVO O EQUIVALENTES A LARGO PLAZO	-	-	-	-
BIENES INMUEBLES	-	45,846,267.08	-	-
BIENES MUEBLES	-	5,636,330.22	-	-
ACTIVOS INTANGIBLES	295,000.00	-	-	-
DEPRECIACIÓN, DETERIORO Y AMORTIZACIÓN ACUMULADA DE BIENES	6,697,831.41	-	-	-
ACTIVOS DIFERIDOS	-	-	-	-
ESTIMACIÓN POR PÉRDIDA O DETERIORO DE ACTIVOS NO CIRCULANTES	-	-	-	-
OTROS ACTIVOS NO CIRCULANTES	-	-	-	-
			76,855,047.09	-
			1,999,719.10	-
			-	-
			1,999,719.10	-
			-	-
			-	-
			74,855,327.99	-
			45,985,626.65	-
			28,869,701.34	-

MUNICIPIO DE YAUTEPEC MORELOS

ESTADO DE CAMBIOS EN LA SITUACIÓN FINANCIERA
Al 31 de Diciembre de 2020 y 2019
(Cifras en pesos)

Origen	Aplicación	Origen	Aplicación
	RESERVAS	-	-
	RECTIFICACIONES DE RESULTADOS DE EJERCICIOS ANTERIORES	-	-
	EXCESO O INSUFICIENCIA EN LA ACTUALIZACIÓN DE LA HACIENDA PÚBLICA/PATRIMONIO	-	-
	RESULTADO POR POSICIÓN MONETARIA	-	-
	RESULTADO POR TENENCIA DE ACTIVOS NO MONETARIOS	-	-

Bajo protesta de decir verdad declaramos que los Estados Financieros y sus notas, son razonablemente correctos y son responsabilidad del emisor.


 C. AGUSTÍN ALONSO GUTIÉRREZ
 PRESIDENTE MUNICIPAL YAUTEPEC, MOR.
 2019 - 2021


 AYUNTAMIENTO
 YAUTEPEC, MOR.
 2019 - 2021


 TESORERÍA MUNICIPAL YAUTEPEC, MOR.
 2019 - 2021


 FRANCISCO JOSÉ GONZÁLEZ JIMÉNEZ
 TESORERO MUNICIPAL



TESORERÍA MUNICIPAL



ESTADO DE FLUJOS DE EFECTIVO

MUNICIPIO DE YAUTEPEC MORELOS

ESTADO DE FLUJOS DE EFECTIVO

Del 1 de Enero al 31 de Diciembre de 2020 y 2019
(Cifras en pesos)

	2020	2019
FLUJOS DE EFECTIVO DE LAS ACTIVIDADES DE OPERACIÓN		
ORIGEN		
IMPUESTOS	448,071,833.78	406,008,789.83
CUOTAS Y APORTACIONES DE SEGURIDAD SOCIAL	108,977,983.00	101,894,488.00
	0.00	0.00
CONTRIBUCIONES DE MEJORAS	0.00	1,000,000.00
DERECHOS	28,490,932.95	46,183,017.22
PRODUCTOS DE TIPO CORRIENTE	114,673.00	353,614.00
APROVECHAMIENTOS DE TIPO CORRIENTE	27,232,983.92	10,983,154.05
INGRESOS POR VENTA DE BIENES Y SERVICIOS	0.00	8,534.00
INGRESOS NO COMP. EN LAS FRACC. DE LA LEY DE ING. CAUS. EN EJER. FISC. ANT.	0.00	0.00
PEND. DE LIQ. O PAGO		
PARTICIPACIONES Y APORTACIONES	263,653,787.11	239,756,886.90
TRANSFERENCIAS, ASIGNACIONES, SUBSIDIOS Y OTRAS AYUDAS	5,482,000.00	0.00
OTROS ORIGENES DE OPERACIÓN		
APLICACIÓN		
SERVICIOS PERSONALES	14,119,473.80	5,829,095.66
MATERIALES Y SUMINISTROS	359,409,827.92	363,860,890.38
SERVICIOS GENERALES	179,278,139.20	157,530,906.67
TRANSFERENCIAS INTERNAS Y ASIGNACIONES AL SECTOR PÚBLICO	70,842,009.68	60,589,357.77
	48,751,262.85	94,799,928.99
	236,920.00	33,671.71
TRANSFERENCIAS AL RESTO DEL SECTOR PÚBLICO	0.00	0.00
SUBSIDIOS Y SUBVENCIÓNES		
AYUDAS SOCIALES	7,708,092.00	213,345.35
PENSIONES Y JUBILACIONES	40,301,185.40	41,904,378.75
TRANSFERENCIAS A FIDEICOMISOS, MANDATOS Y CONTRATOS ANÁLOGOS	9,132,218.79	8,789,301.14
	0.00	0.00
TRANSFERENCIAS A LA SEGURIDAD SOCIAL		
DONATIVOS	0.00	0.00
TRANSFERENCIAS AL EXTERIOR	0.00	0.00
PARTICIPACIONES	0.00	0.00
APORTACIONES	3,160,000.00	0.00
CONVENIOS	0.00	0.00
OTRAS APLICACIONES DE OPERACIÓN	0.00	0.00
FLUJOS NETOS DE EFECTIVO POR ACTIVIDADES DE OPERACIÓN	88,662,005.86	42,147,899.45

MUNICIPIO DE YAUTEPEC MORELOS

ESTADO DE FLUJOS DE EFECTIVO

Del 1 de Enero al 31 de Diciembre de 2020 y 2019
(Cifras en pesos)

2020 ----- 2019 -----

FLUJOS DE EFECTIVO DE LAS ACTIVIDADES DE INVERSIÓN

ORIGEN	295,000.00	0.00
BIENES INMUEBLES	0.00	0.00
BIENES MUEBLES	0.00	0.00
OTROS ORIGENES DE INVERSIÓN	295,000.00	0.00
APLICACIÓN	52,280,147.30	37,816,005.13
BIENES INMUEBLES	46,643,817.08	30,046,985.81
BIENES MUEBLES	5,636,330.22	7,691,605.91
OTRAS APLICACIONES DE INVERSIÓN	0.00	77,413.41
FLUJOS NETOS DE EFECTIVO POR	-51,985,147.30	-37,816,005.13
ACTIVIDADES DE INVERSIÓN		

FLUJOS DE EFECTIVO DE LAS ACTIVIDADES DE FINANCIAMIENTO

ORIGEN	0.00	0.00
ENDEUDAMIENTO NETO	0.00	0.00
INTERNO	0.00	0.00
EXTERNO	0.00	0.00
OTROS ORIGENES DE FINANCIAMIENTO	0.00	0.00
APLICACIÓN	16,272,445.68	22,480,779.55
SERVICIOS DE LA DEUDA	0.00	0.00
INTERNO	0.00	0.00
EXTERNO	0.00	0.00
OTRAS APLICACIONES DE FINANCIAMIENTO	16,272,445.68	22,480,779.55
FLUJOS NETOS DE EFECTIVO POR	-16,272,445.68	-22,480,779.55
ACTIVIDADES DE FINANCIAMIENTO		

MUNICIPIO DE YAUTEPEC MORELOS

ESTADO DE FLUJOS DE EFECTIVO

Del 1 de Enero al 31 de Diciembre de 2020 y 2019
(Cifras en pesos)

	2020	2019
Incremento/Disminución Neta en el Efectivo y Equivalentes al Efectivo	20,404,412.88	-18,148,885.23
Efectivo y Equivalentes al Efectivo al Inicio del Ejercicio	29,371,717.57	47,520,602.80
Efectivo y Equivalentes al Efectivo al Final del Ejercicio	49,776,130.45	29,371,717.57

Bajo protesta de decir verdad declaramos que los Estados Financieros y sus notas son razonablemente correctos y son responsabilidad del emisor.

C. AGUSTIN ALONSO GUTIERREZ
PRESIDENTE MUNICIPAL

FRANCISCO JOSUE GONZALEZ JIMENEZ
TESORERO MUNICIPAL





TESORERÍA MUNICIPAL



ESTADO

ANALITICO DEL

ACTIVO

MUNICIPIO DE YAUTEPEC MORELOS

ESTADO ANALÍTICO DEL ACTIVO
Del 1 de Enero al 31 de Diciembre de 2020
(Cifras en pesos)

Concepto	Saldo Inicial 1	Cargos del periodo 2	Abonos del periodo 3	Saldo final 4=(1+2-3)	Variación del periodo 5=(4-1)
ACTIVO	184,230,138.33	1,525,035,247.52	1,456,643,867.52	252,621,518.33	68,391,380.00
ACTIVO CIRCULANTE	43,483,360.93	1,466,766,679.28	1,442,865,085.17	67,384,955.04	23,901,594.11
EFFECTIVO Y EQUIVALENTES	29,371,717.57	968,110,413.14	947,706,000.26	49,776,130.45	20,404,412.88
DERECHOS A RECIBIR EFECTIVO O EQUIVALENTES	12,185,849.95	488,129,240.53	489,020,031.01	11,295,059.47	-890,790.48
DERECHOS A RECIBIR BIENES O SERVICIOS	784,633.70	10,527,025.61	4,997,894.19	6,313,765.12	5,529,131.42
INVENTARIOS	0.00	0.00	0.00	0.00	0.00
ALMACEN	839,459.71	0.00	839,459.71	0.00	-839,459.71
ESTIMACIÓN POR PÉRDIDAS O DETERIORO DE ACTIVOS CIRCULANTES	0.00	0.00	0.00	0.00	0.00
OTROS ACTIVOS CIRCULANTES	301,700.00	0.00	301,700.00	0.00	-301,700.00
ACTIVO NO CIRCULANTE	140,746,777.40	58,268,568.24	13,778,782.35	185,236,563.29	44,489,785.89
INVERSIONES FINANCIERAS A LARGO PLAZO	0.00	0.00	0.00	0.00	0.00
DERECHOS A RECIBIR EFECTIVO O EQUIVALENTES A LARGO PLAZO	0.00	0.00	0.00	0.00	0.00
BIENES INMUEBLES	117,791,698.47	46,643,817.08	797,530.00	163,637,985.55	45,846,287.08
BIENES MUEBLES	51,613,910.38	8,996,042.77	3,359,712.55	57,250,240.60	5,636,330.22
ACTIVOS INTANGIBLES	2,782,382.39	0.00	295,000.00	2,487,382.39	-295,000.00
DEPRECIACIÓN, DETERIORO Y AMORTIZACIÓN ACUMULADA DE BIENES	-31,441,213.84	-2,628,708.39	-9,326,539.80	-38,139,045.25	-6,697,831.41
ACTIVOS DIFERIDOS	0.00	0.00	0.00	0.00	0.00
ESTIMACIÓN POR PÉRDIDA O DETERIORO DE ACTIVOS NO CIRCULANTES	0.00	0.00	0.00	0.00	0.00
OTROS ACTIVOS NO CIRCULANTES	0.00	0.00	0.00	0.00	0.00

Bajo protesta de decir verdad declaramos que los Estados Financieros y sus notas, son razonablemente correctos y son responsabilidad del emisor.

MUNICIPIO DE YAUTEPEC MORELOS

ESTADO ANALÍTICO DEL ACTIVO
Del 1 de Enero al 31 de Diciembre de 2020
(Cifras en pesos)



H. AYUNTAMIENTO
CONSTITUCIONAL
YAUTEPEC, MOR.
2019 - 2021

C. AGUSTIN ALONSO GUTIERREZ
PRESIDENTE MUNICIPAL

LIC. FRANCISCO JOSUE GONZALEZ JIMENEZ
TESORERO MUNICIPAL





TESORERÍA MUNICIPAL



ESTADO

ANALITICO DE LA

DEUDA Y OTROS

PASIVOS

MUNICIPIO DE YAUTEPEC MORELOS

ESTADO ANALÍTICO DE LA DEUDA Y OTROS PASIVOS
Del 1 de Enero al 31 de Diciembre de 2020
(Cifras en pesos)

DENOMINACIÓN DE LAS DEUDAS	Moneda de Contratación	Institución o País Acreedor	Saldo Inicial del Periodo	Saldo Final del Periodo
DEUDA PÚBLICA				
CORTO PLAZO				
DEUDA INTERNA				
Instituciones de Crédito			0.00	0.00
Títulos y Valores			0.00	0.00
Arrendamientos financieros			0.00	0.00
DEUDA EXTERNA				
Organismos Financieros Internacionales			0.00	0.00
Deuda Bilateral			0.00	0.00
Títulos y Valores			0.00	0.00
Arrendamientos Financieros			0.00	0.00
SUBTOTAL CORTO PLAZO			0.00	0.00
LARGO PLAZO				
DEUDA INTERNA				
Instituciones de Crédito			0.00	0.00
Títulos y Valores			0.00	0.00
Arrendamientos financieros			0.00	0.00
DEUDA EXTERNA				
Organismos Financieros Internacionales			0.00	0.00
Deuda Bilateral			0.00	0.00
Títulos y Valores			0.00	0.00
Arrendamientos Financieros			0.00	0.00
SUBTOTAL LARGO PLAZO			0.00	0.00
OTROS PASIVOS			114,944,184.86	106,480,517.77
TOTAL DEUDA Y OTROS PASIVOS			114,944,184.86	106,480,517.77

Bajo protesta de decir verdad declaramos que los Estados Financieros y sus notas, son razonablemente correctos y son responsabilidad del emisor.

H. AYUNTAMIENTO
CONSTITUCIONAL
YAUTEPEC, MOR.

C. AGUSTIN ALONSO GUTIERREZ - 2021
PRESIDENTE MUNICIPAL

LIC. FRANCISCO JOSUE GONZALEZ JIMENEZ
TESORERO MUNICIPAL





TESORERÍA MUNICIPAL



ESTADO

ANALITICO DE

INGRESOS

MUNICIPIO DE YAUTEPEC MORELOS

ESTADO ANALÍTICO DE INGRESOS

Del 1 de Enero al 31 de Diciembre de 2020
(Cifras en pesos)

Rubro de Ingresos	Ingreso Estimado (1)	Ampliaciones y Reducciones (2)	Ingreso Modificado (3=1+2)	Ingreso Devengado (4)	Ingreso Recaudado (5)	Diferencia (6=5-1)
IMPUESTOS	73,000,000.00	-9,598,500.00	63,401,500.00	108,977,983.00	108,977,983.00	35,977,983.00
CUOTAS Y APORTACIONES DE SEGURIDAD SOCIAL	0.00	0.00	0.00	0.00	0.00	0.00
CONTRIBUCIONES DE MEJORAS	1,000,000.00	-700,000.00	300,000.00	0.00	0.00	-1,000,000.00
DERECHOS	43,843,000.00	-4,921,500.00	38,921,500.00	28,490,932.95	28,490,932.95	-15,352,067.05
PRODUCTOS	310,000.00	19,000.00	329,000.00	114,673.00	114,673.00	-195,327.00
APROVECHAMIENTOS	10,447,000.00	833,400.22	11,280,400.22	28,141,287.07	28,141,287.07	17,694,287.07
INGRESOS POR VENTAS DE BIENES Y SERVICIOS	0.00	0.00	0.00	0.00	0.00	0.00
PARTICIPACIONES Y APORTACIONES	180,500,000.00	75,028,653.96	255,528,653.96	263,653,787.11	263,653,787.11	83,153,787.11
TRANSFERENCIAS, ASIGNACIONES, SUBSIDIOS Y OTRAS AYUDAS	5,400,000.00	15,783,000.00	21,183,000.00	18,693,170.65	18,693,170.65	13,293,170.65
INGRESOS DERIVADOS DE FINANCIAMIENTOS	0.00	0.00	0.00	0.00	0.00	0.00
TOTAL	314,500,000.00	76,444,054.18	390,944,054.18	448,071,833.78	448,071,833.78	133,571,833.78

Ingresos Excedentes 133,571,833.78

MUNICIPIO DE YAUTEPEC MORELOS

ESTADO ANALÍTICO DE INGRESOS

Del 1 de Enero al 31 de Diciembre de 2020
(Cifras en pesos)

Estado Analítico de Ingresos por Fuente de Financiamiento	Ingreso Estimado (1)	Ampliaciones/ Reducciones (2)	Ingreso Modificado (3=1+2)	Ingreso Devengado (4)	Ingreso Recaudado (5)	Diferencia (6=5-1)
INGRESOS DEL PODER EJECUTIVO FEDERAL O ESTATAL Y DE LOS MUNICIPIOS	314,500,000.00	76,444,054.18	390,944,054.18	448,071,833.78	448,071,833.78	133,571,833.78
IMPUESTOS	73,000,000.00	-9,598,500.00	63,401,500.00	108,977,983.00	108,977,983.00	35,977,983.00
CUOTAS Y APORTACIONES DE SEGURIDAD SOCIAL	0.00	0.00	0.00	0.00	0.00	0.00
CONTRIBUCIONES DE MEJORAS	1,000,000.00	-700,000.00	300,000.00	0.00	0.00	-1,000,000.00
DERECHOS	43,843,000.00	-4,921,500.00	38,921,500.00	28,490,932.95	28,490,932.95	-15,352,067.05
PRODUCTOS	310,000.00	19,000.00	329,000.00	114,673.00	114,673.00	-195,327.00
APROVECHAMIENTOS	10,447,000.00	833,400.22	11,280,400.22	28,141,287.07	28,141,287.07	17,694,287.07
PARTICIPACIONES Y APORTACIONES	180,500,000.00	75,028,653.96	255,528,653.96	263,653,787.11	263,653,787.11	83,153,787.11
TRANSFERENCIAS, ASIGNACIONES, SUBSIDIOS Y OTRAS AYUDAS	5,400,000.00	15,783,006.00	21,183,006.00	18,693,170.65	18,693,170.65	13,293,170.65
INGRESOS DE LOS ENTES PÚBLICOS DE LOS PODERES LEGISLATIVO Y JUDICIAL, DE LOS ORGANOS AUTONOMOS Y DEL SECTOR PARAESTATAL O PARAMUNICIPAL, ASÍ COMO DE LAS EMPRESAS PRODUCTIVAS DEL ESTADO	0.00	0.00	0.00	0.00	0.00	0.00
CUOTAS Y APORTACIONES DE SEGURIDAD SOCIAL	0.00	0.00	0.00	0.00	0.00	0.00
PRODUCTOS	0.00	0.00	0.00	0.00	0.00	0.00
INGRESOS POR VENTAS DE BIENES Y SERVICIOS	0.00	0.00	0.00	0.00	0.00	0.00
TRANSFERENCIAS, ASIGNACIONES, SUBSIDIOS Y OTRAS AYUDAS	0.00	0.00	0.00	0.00	0.00	0.00

ESTADO ANALÍTICO DE INGRESOS
Del 1 de Enero al 31 de Diciembre de 2020
(Cifras en pesos)

Estado Analítico de Ingresos por Fuente de Financiamiento	Ingreso Estimado (1)	Ampliaciones/ Reducciones (2)	Ingreso Modificado (3=1+2)	Ingreso Devengado (4) *	Ingreso Recaudado (5)	Diferencia (6=5-1)
INGRESOS DERIVADOS DE FINANCIAMIENTO	0.00	0.00	0.00	0.00	0.00	0.00
INGRESOS DERIVADOS DE FINANCIAMIENTOS	0.00	0.00	0.00	0.00	0.00	0.00
TOTAL	314,500,000.00	76,444,054.18	390,944,054.18	448,071,833.78	448,071,833.78	133,571,833.78
				Ingresos Excedentes		133,571,833.78

Bajo protesta de decir verdad declaramos que los Estados Financieros y sus notas,
son razonablemente correctos y son responsabilidad del emisor.

C. AGUSTIN ALONSO GUTIERREZ
PRESIDENTE MUNICIPAL

LIC. FRANCISCO JOSUE GONZALEZ JIMENEZ
TESORERO MUNICIPAL





TESORERÍA MUNICIPAL



ESTADO ANALITICO DEL PRESUPUESTO DE EGRESOS CLASIFICACION ADMINISTRATIVA

MUNICIPIO DE YAUTEPEC MORELOS

ESTADO ANALÍTICO DEL EJERCICIO DEL PRESUPUESTO DE EGRESOS
 CLASIFICACIÓN ADMINISTRATIVA
 Del 1 de Enero al 31 de Diciembre de 2020
 (Cifras en pesos)

Concepto	Egreso Aprobado (1)	Ampliaciones/Reducciones (2)	Egreso Modificado (3=1+2)	Egreso Devengado (4)	Egreso Pagado (5)	Subejercicio (6=3-4)
3	314,500,000.00	131,969,071.89	446,469,071.89	436,444,637.88	414,108,309.23	10,024,434.01
3-1	314,500,000.00	131,969,071.89	446,469,071.89	436,444,637.88	414,108,309.23	10,024,434.01
3-1.1	314,500,000.00	131,969,071.89	446,469,071.89	436,444,637.88	414,108,309.23	10,024,434.01
3-1.1.1	314,500,000.00	131,969,071.89	446,469,071.89	436,444,637.88	414,108,309.23	10,024,434.01
3-1.1.1.1	314,500,000.00	131,969,071.89	446,469,071.89	436,444,637.88	414,108,309.23	10,024,434.01
3-1.1.1.1.30	0.00	0.00	0.00	0.00	0.00	0.00
000	10,458,000.00	2,146,631.51	12,604,631.51	12,604,631.51	12,595,818.58	0.00
001	7,500,000.00	17,253,973.06	24,753,973.06	24,753,973.06	24,362,106.44	0.00
002	620,000.00	-295,181.28	324,818.72	324,818.72	304,486.83	0.00
003	2,210,000.00	664,346.70	2,874,346.70	2,874,346.70	2,837,062.36	0.00
004	270,000.00	114,840.20	384,840.20	384,840.20	365,562.80	0.00
005	530,000.00	-96,617.39	433,382.61	433,382.61	433,382.61	0.00
006	3,483,000.00	4,023,463.35	7,506,463.35	7,506,463.35	6,873,217.32	0.00
007	586,000.00	52,469.65	638,469.65	638,469.65	597,964.45	0.00
008	275,000.00	241,655.13	516,655.13	516,655.13	507,550.76	0.00
009	770,000.00	-50,442.09	719,557.91	719,557.91	675,994.02	0.00
010	134,000.00	-20,795.19	113,204.81	113,204.81	108,472.37	0.00
011	267,000.00	-54,796.86	212,203.14	212,203.14	212,203.14	0.00
012	265,000.00	69,634.05	334,634.05	334,634.05	316,869.71	0.00
013	1,579,000.00	2,247,047.59	3,826,047.59	3,826,047.59	3,747,579.38	0.00
014	1,954,000.00	-377,384.53	1,576,618.47	1,576,618.47	1,546,137.22	0.00
015	510,000.00	-59,559.04	450,440.96	450,440.96	427,854.72	0.00
016	482,500.00	124,542.65	607,042.65	607,042.65	584,250.75	0.00
017	2,750,000.00	-284,644.22	2,465,355.78	2,465,355.78	2,350,029.72	0.00
018	54,500,000.00	23,667,099.64	78,167,099.64	78,167,099.64	78,144,459.82	0.00
019	55,834,000.00	13,525,320.18	69,359,320.18	69,300,621.40	43,421,080.89	10,058,698.78
020	297,500.00	-28,532.08	268,967.92	268,967.92	251,140.56	0.00
021	115,000.00	-58,529.92	56,470.08	56,470.08	56,470.08	0.00
022	720,000.00	342,582.15	1,062,582.15	1,062,582.15	1,011,062.48	0.00
023	352,000.00	673,144.94	1,025,144.94	1,025,144.94	1,012,573.74	0.00
024	988,500.00	139,862.54	1,128,362.54	1,128,362.54	1,081,824.85	0.00
025	46,269,000.00	395,016.41	46,664,016.41	46,664,016.41	44,372,414.48	0.00
026	1,686,000.00	-53,750.10	1,632,249.90	1,632,249.90	1,569,157.06	0.00
027	3,981,000.00	808,267.53	4,789,267.53	4,789,267.53	4,624,023.20	0.00
028	7,540,000.00	-2,427,738.42	5,112,261.58	5,112,261.58	5,053,513.40	0.00
029	487,000.00	352,716.13	839,716.13	839,716.13	819,643.15	0.00
030	3,462,000.00	1,479,636.79	4,941,636.79	4,941,636.79	4,747,191.99	0.00
031	1,032,000.00	-260,987.96	752,812.04	752,812.04	703,477.63	0.00
032	2,947,000.00	3,971,229.16	6,918,229.16	6,918,229.16	6,796,502.70	0.00
033	1,915,000.00	189,358.53	2,104,358.53	2,163,057.31	2,129,491.95	-56,698.78

MUNICIPIO DE YAUTEPEC MORELOS

ESTADO ANALÍTICO DEL EJERCICIO DEL PRESUPUESTO DE EGRESOS
 CLASIFICACIÓN ADMINISTRATIVA
 Del 1 de Enero al 31 de Diciembre de 2020
 (Cifras en pesos)

Concepto	Egreso Aprobado (1)	Ampliaciones/Reducciones (2)	Egreso Modificado (3=1+2)	Egreso Devengado (4)	Egreso Pagado (5)	Subejercicio (6=3-4)
035 DIF MUNICIPAL	16,119,000.00	14,474,307.07	30,593,307.07	30,593,307.07	30,227,763.77	0.00
036 ADULTO MAYOR	310,000.00	-56,056.32	253,943.68	253,943.68	249,391.36	0.00
037 PROCURADURIA DE LA DEFENSA DEL MENOR Y LA FAMILIA	619,000.00	8,097.37	627,097.37	627,097.37	592,503.43	0.00
038 DESARROLLO ECONOMICO	1,435,000.00	3,377,496.92	4,812,496.92	4,812,496.92	4,800,179.52	0.00
039 DESARROLLO AGROPECUARIO	5,807,000.00	-3,049,166.29	2,757,833.71	2,757,833.71	2,728,813.26	0.00
040 TURISMO	7,000,000.00	-6,095,367.85	904,632.15	904,632.15	874,541.65	0.00
041 TESORERIA MUNICIPAL	12,169,000.00	20,590,679.54	32,759,679.54	32,735,245.53	32,601,302.25	24,434.01
042 RENTAS Y CATASTRO	8,716,500.00	30,670,143.72	39,388,643.72	39,388,643.72	39,001,715.86	0.00
043 LICENCIAS Y REGLAMENTOS	1,442,500.00	1,447,712.48	2,890,212.48	2,890,212.48	2,824,016.33	0.00
044 PROMOCION Y CAPTACION DE INGRESOS	883,500.00	758,356.09	1,641,856.09	1,641,856.09	1,574,764.20	0.00
045 OFICIALIA MAYOR	35,509,000.00	-3,674,135.25	31,834,864.75	31,834,864.75	31,485,071.23	0.00
046 SERVICIOS GENERALES	2,310,000.00	579,753.15	2,889,753.15	2,889,753.15	2,722,239.93	0.00
047 PARQUE VEHICULAR	690,000.00	345,816.03	1,035,816.03	1,035,816.03	1,012,670.09	0.00
048 EVENTOS ESPECIALES	1,096,100.00	-545,399.27	550,700.73	550,700.73	533,942.84	0.00
049 RECURSOS HUMANOS	2,752,000.00	4,714,750.22	7,466,750.22	7,466,750.22	7,346,583.27	0.00
050 PLANIFICACION Y DESARROLLO	674,000.00	20,540.91	694,540.91	694,540.91	617,627.99	0.00
051 UNIDAD DE INFORMACION PUBLICA	195,000.00	-13,238.35	181,761.65	181,761.65	174,611.09	0.00
TOTAL DEL GASTO	314,500,000.00	131,969,071.89	446,469,071.89	436,444,637.88	414,108,309.23	10,024,434.01

Bajo protesta de decir verdad declaramos que los Estados Financieros y sus notas, son razonablemente correctos y son responsabilidad del emisor.



C. AGUSTIN ALONSO GUTIERREZ 19 - 20 LIC. FRANCISCO JOSE GONZALEZ JIMENEZ
 PRESIDENTE MUNICIPAL TESORERO MUNICIPAL



TESORERÍA MUNICIPAL



ESTADO ANALITICO DEL PRESUPUESTO DE EGRESOS CLASIFICACION ECONOMICA

MUNICIPIO DE YAUTEPEC MORELOS

ESTADO ANALÍTICO DEL EJERCICIO DEL PRESUPUESTO DE EGRESOS
 CLASIFICACIÓN ECONÓMICA (POR TIPO DE GASTO)
 Del 1 de Enero al 31 de Diciembre de 2020
 (Cifras en pesos)

Concepto	Egreso Aprobado (1)	Ampliaciones/Reducciones (2)	Egreso Modificado (3=1+2)	Egreso Devengado (4)	Egreso Pagado (5)	Subejercicio (6=3-4)
1 GASTO CORRIENTE	264,220,000.00	76,597,123.32	340,817,123.32	350,549,700.66	343,569,160.67	-9,732,577.34
2 GASTO DE CAPITAL	36,400,000.00	36,862,338.62	73,262,338.62	53,529,761.28	38,213,197.26	19,732,577.34
3 AMORTIZACIÓN DE LA DEUDA Y DISMINUCIÓN DE PASIVOS	5,000,000.00	18,585,395.40	23,585,395.40	23,560,961.39	23,560,961.39	24,434.01
4 PENSIONES Y JUBILACIONES	8,880,000.00	-75,785.45	8,804,214.55	8,804,214.55	8,764,989.91	0.00
5 PARTICIPACIONES	0.00	0.00	0.00	0.00	0.00	0.00
TOTAL DEL GASTO	314,500,000.00	131,969,071.89	446,469,071.89	436,444,637.88	414,108,309.23	10,024,434.01

Bajo protesta de decir verdad de que los Estados Financieros y sus notas, son razonablemente correctos y son responsabilidad del emisor.

C. AGUSTIN ALONSO GUTIERREZ
 PRESIDENTE MUNICIPAL

LIC. FRANCISCO JOSUE GONZALEZ JIMENEZ
 TESORERO MUNICIPAL





TESORERÍA MUNICIPAL



ESTADO ANALITICO DEL PRESUPUESTO DE EGRESOS CLASIFICACION POR OBJETO DEL GASTO

MUNICIPIO DE YAUTEPEC MORELOS

ESTADO ANALÍTICO DEL EJERCICIO DEL PRESUPUESTO DE EGRESOS
 CLASIFICACIÓN POR OBJETO DEL GASTO (CAPÍTULO Y CONCEPTO)
 Del 1 de Enero al 31 de Diciembre de 2020
 (Cifras en pesos)

	Concepto	Egreso Aprobado (1)	Ampliaciones/Reducciones (2)	Egreso Modificado (3=1+2)	Egreso Devengado (4)	Egreso Pagado (5)	Subejercicio (6=3-4)
1	SERVICIOS PERSONALES	129,021,120.00	50,257,019.20	179,278,139.20	179,278,139.20	174,176,765.77	0.00
1.1	REMUNERACIONES AL PERSONAL DE CARÁCTER PERMANENTE	61,460,000.00	23,891,545.31	85,351,545.31	85,351,545.31	84,270,553.79	0.00
1.2	REMUNERACIONES AL PERSONAL DE CARÁCTER TRANSITORIO	33,139,000.00	-3,257,056.75	29,881,943.25	29,881,943.25	29,808,250.90	0.00
1.3	REMUNERACIONES ADICIONALES Y ESPECIALES	19,419,000.00	27,686,109.62	47,105,109.62	47,105,109.62	43,444,111.94	0.00
1.4	SEGURIDAD SOCIAL	230,000.00	-173,324.64	56,675.36	56,675.36	56,675.36	0.00
1.5	OTRAS PRESTACIONES SOCIALES Y ECONÓMICAS	12,073,120.00	4,809,745.66	16,882,865.66	16,882,865.66	16,597,173.78	0.00
1.6	PREVISIONES	0.00	0.00	0.00	0.00	0.00	0.00
1.7	PAGO DE ESTÍMULOS A SERVIDORES PÚBLICOS	2,700,000.00	-2,700,000.00	0.00	0.00	0.00	0.00
1.8	IMPUESTO SOBRE NÓMINAS Y OTROS QUE SE DERIVEN DE UNA RELACION LABORAL	0.00	0.00	0.00	0.00	0.00	0.00
2	MATERIALES Y SUMINISTROS	33,071,380.00	28,038,052.34	61,109,432.34	70,842,009.68	70,343,289.59	-9,732,577.34
2.1	MATERIALES DE ADMINISTRACIÓN, EMISIÓN DE DOCUMENTOS Y ARTÍCULOS OFICIALES	6,905,000.00	-4,441,065.41	2,463,934.59	2,463,934.59	2,423,894.59	0.00
2.2	ALIMENTOS Y UTENSILIOS	1,251,500.00	17,079,456.77	18,330,956.77	18,330,956.77	18,233,301.47	0.00
2.3	MATERIAS PRIMAS Y MATERIALES DE PRODUCCIÓN Y COMERCIALIZACIÓN	5,000.00	173,900.00	178,900.00	178,900.00	178,900.00	0.00
2.4	MATERIALES Y ARTÍCULOS DE CONSTRUCCIÓN Y DE REPARACIÓN	7,710,000.00	-2,778,405.79	4,931,594.21	14,564,171.55	14,367,362.23	-9,732,577.34
2.5	PRODUCTOS QUÍMICOS, FARMACÉUTICOS Y DE LABORATORIO	2,035,000.00	1,379,248.40	3,414,248.40	3,414,248.40	3,366,814.53	0.00
2.6	COMBUSTIBLES, LUBRICANTES Y ADITIVOS	11,885,380.00	17,819,252.99	29,704,632.99	29,704,632.99	29,694,012.39	0.00
2.7	VESTUARIO, BLANCOS, PRENDAS DE PROTECCIÓN Y ARTÍCULOS DEPORTIVOS	980,000.00	736,578.25	1,716,578.25	1,716,578.25	1,716,578.25	0.00
2.8	MATERIALES Y SUMINISTROS PARA SEGURIDAD PÚBLICA	0.00	0.00	0.00	0.00	0.00	0.00
2.9	HERRAMIENTAS, REPARACIONES Y ACCESORIOS MENORES	2,299,500.00	-1,930,912.87	368,587.13	368,587.13	362,426.13	0.00
3	SERVICIOS GENERALES	67,997,500.00	-19,246,237.15	48,751,262.85	48,751,262.85	47,536,533.66	0.00
3.1	SERVICIOS BÁSICOS	20,494,500.00	-17,874,612.44	2,619,887.56	2,619,887.56	2,512,346.04	0.00
3.2	SERVICIOS DE ARRENDAMIENTO	3,207,000.00	96,813.60	3,303,813.60	3,303,813.60	3,148,373.60	0.00
3.3	SERVICIOS PROFESIONALES, CIENTÍFICOS, TÉCNICOS Y OTROS SERVICIOS	3,609,000.00	53,618.30	3,662,618.30	3,662,618.30	3,187,800.30	0.00

MUNICIPIO DE YAUTEPEC MORELOS

ESTADO ANALÍTICO DEL EJERCICIO DEL PRESUPUESTO DE EGRESOS
CLASIFICACIÓN POR OBJETO DEL GASTO (CAPÍTULO Y CONCEPTO)

Del 1 de Enero al 31 de Diciembre de 2020

(Cifras en pesos)

Concepto	Egreso Aprobado (1)	Ampliaciones/Reducciones (2)	Egreso Modificado (3=1+2)	Egreso Devengado (4)	Egreso Pagado (5)	Subejercicio (6=3-4)
3.4 SERVICIOS FINANCIEROS, BANCARIOS Y COMERCIALES	1,932,080.00	673,218.43	2,605,218.43	2,605,218.43	2,605,218.43	0.00
3.5 SERVICIOS DE INSTALACIÓN, REPARACIÓN, MANTENIMIENTO Y CONSERVACIÓN	9,020,900.00	4,645,572.98	13,666,472.98	13,666,472.98	13,636,738.72	0.00
3.6 SERVICIOS DE COMUNICACIÓN SOCIAL Y PUBLICIDAD	2,000,000.00	2,437,963.46	4,437,963.46	4,437,963.46	3,961,839.05	0.00
3.7 SERVICIOS DE TRASLADO Y VIÁTICOS	405,000.00	-212,914.81	192,085.19	192,085.19	192,085.19	0.00
3.8 SERVICIOS OFICIALES	24,169,100.00	-6,800,806.98	17,368,293.02	17,368,293.02	17,305,222.02	0.00
3.9 OTROS SERVICIOS GENERALES	3,160,000.00	-2,165,089.69	994,910.31	994,910.31	886,910.31	0.00
4 TRANSFERENCIAS, ASIGNACIONES, SUBSIDIOS Y OTRAS AYUDAS	33,010,000.00	24,368,416.19	57,378,416.19	57,378,416.19	57,173,474.27	0.00
4.1 TRANSFERENCIAS INTERNAS Y ASIGNACIONES AL SECTOR PÚBLICO	0.00	236,920.00	236,920.00	236,920.00	236,920.00	0.00
4.2 TRANSFERENCIAS AL RESTO DEL SECTOR PÚBLICO	0.00	0.00	0.00	0.00	0.00	0.00
4.3 SUBSIDIOS Y SUBVENCIONES	100,000.00	7,608,092.00	7,708,092.00	7,708,092.00	7,708,092.00	0.00
4.4 AYUDAS SOCIALES	24,030,000.00	16,271,185.40	40,301,185.40	40,301,185.40	40,135,468.12	0.00
4.5 PENSIONES Y JUBILACIONES	8,880,000.00	252,218.79	9,132,218.79	9,132,218.79	9,092,994.15	0.00
4.6 TRANSFERENCIAS A FIDEICOMISOS, MANDATOS Y OTROS ANALOGOS	0.00	0.00	0.00	0.00	0.00	0.00
4.7 TRANSFERENCIAS A LA SEGURIDAD SOCIAL	0.00	0.00	0.00	0.00	0.00	0.00
4.8 DONATIVOS	0.00	0.00	0.00	0.00	0.00	0.00
4.9 TRANSFERENCIAS AL EXTERIOR	0.00	0.00	0.00	0.00	0.00	0.00
5 BIENES MUEBLES, INMUEBLES E INTANGIBLES	400,000.00	14,246,422.76	14,646,422.76	14,646,422.76	14,646,422.76	0.00
5.1 MOBILIARIO Y EQUIPO DE ADMINISTRACIÓN	180,000.00	203,986.52	383,986.52	383,986.52	383,986.52	0.00
5.2 MOBILIARIO Y EQUIPO EDUCACIONAL Y RECREATIVO	120,000.00	1,678,833.26	1,798,833.26	1,798,833.26	1,798,833.26	0.00
5.3 EQUIPO E INSTRUMENTAL MÉDICO Y DE LABORATORIO	0.00	71,166.00	71,166.00	71,166.00	71,166.00	0.00
5.4 VEHÍCULOS Y EQUIPO DE TRANSPORTE	0.00	6,239,150.01	6,239,150.01	6,239,150.01	6,239,150.01	0.00
5.5 EQUIPO DE DEFENSA Y SEGURIDAD	0.00	0.00	0.00	0.00	0.00	0.00
5.6 MAQUINARIA, OTROS EQUIPOS Y HERRAMIENTAS	100,000.00	147,836.97	247,836.97	247,836.97	247,836.97	0.00
5.7 ACTIVOS BIOLÓGICOS	0.00	0.00	0.00	0.00	0.00	0.00
5.8 BIENES INMUEBLES	0.00	5,905,450.00	5,905,450.00	5,905,450.00	5,905,450.00	0.00
5.9 ACTIVOS INTANGIBLES	0.00	0.00	0.00	0.00	0.00	0.00
6 INVERSIÓN PÚBLICA	0.00	8,786,094.21	8,786,094.21	8,786,094.21	23,422,063.96	-29,952,553.77


MUNICIPIO DE YAUTEPEC MORELOS

ESTADO ANALÍTICO DEL EJERCICIO DEL PRESUPUESTO DE EGRESOS
 CLASIFICACIÓN POR OBJETO DEL GASTO (CAPÍTULO Y CONCEPTO)
 Del 1 de Enero al 31 de Diciembre de 2020
 (Cifras en pesos)

Concepto	Egreso Aprobado (1)	Ampliaciones/Reducciones (2)	Egreso Modificado (3=1+2)	Egreso Devengado (4)	Egreso Pagado (5)	Subejercicio (6=3-4)
6.1 OBRA PÚBLICA EN BIENES DE DOMINIO PÚBLICO	0.00	7,988,564.21	7,988,564.21	20,132,715.08	4,816,151.06	-12,144,150.87
6.2 OBRA PÚBLICA	0.00					
6.3 PROYECTOS PRODUCTIVOS Y ACCIONES DE FOMENTO	0.00	797,530.00	797,530.00	18,605,932.90	18,605,932.90	-17,808,402.90
7 INVERSIONES FINANCIERAS Y OTRAS PROVISIONES	46,000,000.00	3,685,131.11	49,685,131.11	0.00	0.00	49,685,131.11
7.1 INVERSIONES PARA EL FOMENTO DE ACTIVIDADES PRODUCTIVAS	0.00	0.00	0.00	0.00	0.00	0.00
7.2 ACCIONES Y PARTICIPACIONES DE CAPITAL	0.00	0.00	0.00	0.00	0.00	0.00
7.3 COMPRA DE TÍTULOS Y VALORES	0.00	0.00	0.00	0.00	0.00	0.00
7.4 CONCESIÓN DE PRÉSTAMOS	0.00	0.00	0.00	0.00	0.00	0.00
7.5 INVERSIONES EN FIDEICOMISOS, MANDATOS Y OTROS ANALÓGOS	0.00	0.00	0.00	0.00	0.00	0.00
7.6 OTRAS INVERSIONES FINANCIERAS	0.00	0.00	0.00	0.00	0.00	0.00
7.9 PROVISIONES PARA CONTINGENCIAS Y OTRAS EROGACIONES ESPECIALES	46,000,000.00	3,685,131.11	49,685,131.11	0.00	0.00	49,685,131.11
8 PARTICIPACIONES Y APORTACIONES	0.00	3,160,000.00	3,160,000.00	3,160,000.00	3,160,000.00	0.00
8.1 PARTICIPACIONES	0.00	3,160,000.00	3,160,000.00	3,160,000.00	3,160,000.00	0.00
8.3 APORTACIONES	0.00	0.00	0.00	0.00	0.00	0.00
8.5 CONVENIOS	0.00	0.00	0.00	0.00	0.00	0.00
9 DEUDA PÚBLICA	5,000,000.00	18,674,173.23	23,674,173.23	23,649,739.22	23,649,739.22	24,434.01
9.1 AMORTIZACIÓN DE LA DEUDA PÚBLICA	0.00	0.00	0.00	0.00	0.00	0.00
9.2 INTERESES DE LA DEUDA PÚBLICA	0.00	0.00	0.00	0.00	0.00	0.00
9.3 COMISIONES DE LA DEUDA PÚBLICA	0.00	0.00	0.00	0.00	0.00	0.00
9.4 GASTOS DE LA DEUDA PÚBLICA	0.00	0.00	0.00	0.00	0.00	0.00
9.5 COSTO POR COBERTURAS	0.00	0.00	0.00	0.00	0.00	0.00
9.6 APOYOS	0.00	0.00	0.00	0.00	0.00	0.00
9.9 ADEUDOS DE EJERCICIOS FISCALES ANTERIORES (ADEFAS)	5,000,000.00	18,674,173.23	23,674,173.23	23,649,739.22	23,649,739.22	24,434.01
TOTAL DEL GASTO	314,500,000.00	131,969,071.89	446,469,071.89	436,442,637.88	414,108,309.23	10,024,434.01

ESTADO ANALÍTICO DEL EJERCICIO DEL PRESUPUESTO DE EGRESOS
CLASIFICACIÓN POR OBJETO DEL GASTO (CAPÍTULO Y CONCEPTO)
Del 1 de Enero al 31 de Diciembre de 2020
(Cifras en pesos)

Bajo protesta de decir verdad declaramos que los Estados Financieros y sus notas,
son razonablemente correctos y son responsabilidad del emisor.



C. AGUSTÍN ALONSO GUTIERREZ LIC. FRANCISCO JOSÉ GONZÁLEZ JIMÉNEZ
PRESIDENTE MUNICIPAL TESORERO MUNICIPAL





TESORERÍA MUNICIPAL



**Gobierno
Municipal**
H. AYUNTAMIENTO DE YAUTEPEC
2019-2021



ESTADO ANALITICO DEL PRESUPUESTO DE EGRESOS CLASIFICACION FUNCIONAL

MUNICIPIO DE YAUTEPEC MORELOS

ESTADO ANALÍTICO DEL EJERCICIO DEL PRESUPUESTO DE EGRESOS
 CLASIFICACIÓN FUNCIONAL (FINALIDAD Y FUNCIÓN)
 Del 1 de Enero al 31 de Diciembre de 2020
 (Cifras en pesos)

Concepto	Egreso Aprobado (1)	Ampliaciones/Reducciones (2)	Egreso Modificado (3=1+2)	Egreso Revengado (4)	Egreso Pagado (5)	Subejercicio (6=3-4)
1 GOBIERNO	159,417,100.00	105,310,116.21	264,727,216.21	264,835,718.20	262,003,831.87	-108,501.99
1.1 LEGISLACION	0.00	0.00	0.00	0.00	0.00	0.00
1.2 JUSTICIA	0.00	0.00	0.00	0.00	0.00	0.00
1.3 COORDINACION DE LA POLITICA DE GOBIERNO	77,203,600.00	27,195,575.45	104,399,175.45	104,399,175.45	102,244,088.12	0.00
1.4 RELACIONES EXTERIORES	0.00	0.00	0.00	0.00	0.00	0.00
1.5 ASUNTOS FINANCIEROS Y HACENDARIOS	27,713,500.00	54,596,494.12	82,309,994.12	82,285,560.11	81,631,400.93	24,434.01
1.6 SEGURIDAD NACIONAL	0.00	0.00	0.00	0.00	0.00	0.00
1.7 ASUNTOS DE ORDEN PUBLICO Y DE SEGURIDAD INTERIOR	54,500,000.00	23,518,046.64	78,018,046.64	78,150,882.64	78,128,342.82	-132,936.00
1.8 OTROS SERVICIOS GENERALES	0.00	0.00	0.00	0.00	0.00	0.00
2 DESARROLLO SOCIAL	145,340,900.00	33,422,978.30	178,763,878.30	168,630,942.30	149,197,928.33	10,132,936.00
2.1 PROTECCION AMBIENTAL	0.00	0.00	0.00	0.00	0.00	0.00
2.2 VIVIENDA Y SERVICIOS A LA COMUNIDAD	110,243,000.00	15,733,762.76	125,976,762.76	115,843,826.76	97,315,691.23	10,132,936.00
2.3 SALUD	0.00	0.00	0.00	0.00	0.00	0.00
2.4 RECREACION, CULTURA Y OTRAS MANIFESTACIONES SOCIALES	0.00	0.00	0.00	0.00	0.00	0.00
2.5 EDUCACION	0.00	0.00	0.00	0.00	0.00	0.00
2.6 PROTECCION SOCIAL	35,097,900.00	17,689,215.54	52,787,115.54	52,787,115.54	51,882,037.10	0.00
2.7 OTROS ASUNTOS SOCIALES	0.00	0.00	0.00	0.00	0.00	0.00
3 DESARROLLO ECONOMICO	9,742,000.00	-6,764,022.62	2,977,977.38	2,977,977.38	2,906,549.03	0.00
3.1 ASUNTOS ECONOMICOS, COMERCIALES Y LABORALES EN GENERAL	9,742,000.00	-6,764,022.62	2,977,977.38	2,977,977.38	2,906,549.03	0.00
3.2 AGROPECUARIA, SILVICULTURA, PESCA Y CAZA	0.00	0.00	0.00	0.00	0.00	0.00
3.3 COMBUSTIBLES Y ENERGIA	0.00	0.00	0.00	0.00	0.00	0.00
3.4 MINERIA, MANUFACTURAS Y CONSTRUCCION	0.00	0.00	0.00	0.00	0.00	0.00
3.5 TRANSPORTE	0.00	0.00	0.00	0.00	0.00	0.00
3.6 COMUNICACIONES	0.00	0.00	0.00	0.00	0.00	0.00
3.7 TURISMO	0.00	0.00	0.00	0.00	0.00	0.00
3.8 CIENCIA, TECNOLOGIA E INNOVACION	0.00	0.00	0.00	0.00	0.00	0.00
3.9 OTRAS INDUSTRIAS Y OTROS ASUNTOS ECONOMICOS	0.00	0.00	0.00	0.00	0.00	0.00
4 OTRAS NO CLASIFICADAS EN FUNCIONES ANTERIORES	0.00	0.00	0.00	0.00	0.00	0.00

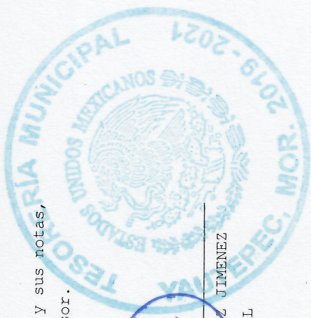
MUNICIPIO DE YAUTEPEC MORELOS

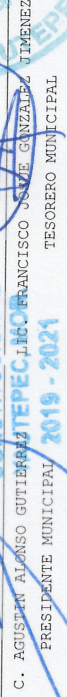
ESTADO ANALÍTICO DEL EJERCICIO DEL PRESUPUESTO DE EGRESOS
 CLASIFICACIÓN FUNCIONAL (FINALIDAD Y FUNCIÓN)
 Del 1 de Enero al 31 de Diciembre de 2020
 (Cifras en pesos)

Concepto	Egreso Aprobado (1)	Ampliaciones/Reducciones (2)	Egreso Modificado (3=1+2)	Egreso Devengado (4)	Egreso Pagado (5)	Subejercicio (6=3-4)
4.1 TRANSACCIONES DE LA DEUDA PÚBLICA / COSTO FINANCIERO DE LA DEUDA	0.00	0.00	0.00	0.00	0.00	0.00
4.2 TRANSFERENCIAS, PARTICIPACIONES Y APORTACIONES ENTRE DIFERENTES NIVELES Y ORDENES DE GOBIERNO	0.00	0.00	0.00	0.00	0.00	0.00
4.3 SANAMIENTO DEL SISTEMA FINANCIERO	0.00	0.00	0.00	0.00	0.00	0.00
4.4 ADEUDOS DE EJERCICIOS FISCALES ANTERIORES	0.00	0.00	0.00	0.00	0.00	0.00
TOTAL DEL GASTO	314,500,000.00	131,969,071.89	446,469,071.89	436,444,637.88	414,108,309.23	10,024,434.01

Bajo protesta de decir verdad declaramos que los Estados Financieros y sus notas, son razonablemente correctos y son responsabilidad del emisor.


 C. AGUSTÍN ALONSO GUTIÉRREZ
 PRESIDENTE MUNICIPAL 2019 - 2021




 FRANCISCO JOSÉ GÁMEZ JIMÉNEZ
 TESORERO MUNICIPAL



TESORERÍA MUNICIPAL



ENDEUDAMIENTO NETO

MUNICIPIO DE YAUTEPEC MORELOS


ENDEUDAMIENTO NETO
Del 1 de Enero al 31 de Diciembre de 2020
(Cifras en pesos)

Identificación de Crédito o Instrumento	Contratación/Colocación A	Amortización B	Endeudamiento Neto C = A - B
Créditos Bancarios			
Total Créditos Bancarios	0.00	0.00	0.00
Otros Instrumentos de Deuda			
Total Otros Instrumentos de Deuda	0.00	0.00	0.00
TOTAL	0.00	0.00	0.00

Bajo protesta de decir verdad declaramos que los Estados Financieros y sus notas, son razonablemente correctos y son responsabilidad del emisor.

C. AGUSTIN ALONSO GUTIERREZ
PRESIDENTE MUNICIPAL

LIC. FRANCISCO JOSUE SORVALEZ JIMENEZ
TESORERO MUNICIPAL





TESORERÍA MUNICIPAL



INTERESES DE LA DEUDA

MUNICIPIO DE YAUTEPEC MORELOS

INTERESES DE LA DEUDA
Del 1 de Enero al 31 de Diciembre de 2020
(Cifras en pesos)


Identificación de Crédito o Instrumento	Devengado	Pagado
Créditos Bancarios		
Total de Intereses de Créditos Bancarios	0.00	0.00
Otros Instrumentos de Deuda		
Total de Intereses de Otros Instrumentos de Deuda	0.00	0.00
TOTAL	0.00	0.00

Bajo protesta de decir verdad declaramos que los Estados Financieros y sus notas, son razonablemente correctos y son responsabilidad del emisor.

C. AGUSTIN ALONSO GUTIERREZ
PRESIDENTE MUNICIPAL

LIC. FRANCISCO JOSUE GONALEZ JIMENEZ
TESORERO MUNICIPAL

H. AYUNTAMIENTO
CONSTITUCIONAL
YAUTEPEC, MOR.
2019 - 2021





TESORERÍA MUNICIPAL



FLUJOS DE FONDOS (INDICADORES DE POSTURA FISCAL)

MUNICIPIO DE YAUTEPEC MORELOS

FLUJO DE FONDOS (INDICADORES DE POSTURA FISCAL)
Del 1 de Enero al 31 de Diciembre de 2020
(Cifras en pesos)

Concepto	Estimado/ Aprobado	Devengado	Recaudado/ Pagado
I. Ingresos Presupuestarios (I = 1 + 2)	314,500,000.00	448,071,833.78	448,071,833.78
1. Ingresos del Gobierno de la Entidad Federativa o Municipio	314,500,000.00	448,071,833.78	448,071,833.78
2. Ingresos del Sector Paraestatal o Paramunicipal	0.00	0.00	0.00
II. Egresos Presupuestarios (II = 3 + 4)	314,500,000.00	412,794,898.66	414,108,309.23
3. Egresos del Gobierno de la Entidad Federativa o Municipio	314,500,000.00	412,794,898.66	414,108,309.23
4. Egresos del Sector Paraestatal o Paramunicipal	0.00	0.00	0.00
III. Balance presupuestario (Superávit o Déficit) (III = I - II)	0.00	35,276,935.12	33,963,524.55

Concepto	Estimado/ Aprobado	Devengado	Recaudado/ Pagado
III. Balance presupuestario (Superávit o Déficit)	0.00	35,276,935.12	33,963,524.55
IV. Intereses, Comisiones y Gastos de la Deuda	0.00	0.00	0.00
V. Balance Primario (Superávit o Déficit) (V = III - IV)	0.00	35,276,935.12	33,963,524.55

Concepto	Estimado/ Aprobado	Devengado	Recaudado/ Pagado
A. Financiamiento	0.00	0.00	0.00
B. Amortización de la deuda	0.00	0.00	0.00
C. Endeudamiento o desendeudamiento (C = A - B)	0.00	0.00	0.00

Bajo protesta de decir verdad declaramos que los Estados Financieros y sus notas, son razonablemente correctos y son responsabilidad del emisor.



H. AYUNTAMIENTO
CONSTITUCIONAL
YAUTEPEC, MOR.
2019 - 2021

C. AGUSTIN ALONSO GUTIERREZ
PRESIDENTE MUNICIPAL

LIC. FRANCISCO JOSUE GONZALEZ JIMENEZ
TESORERO MUNICIPAL





TESORERÍA MUNICIPAL



GASTO POR CATEGORIA PROGRAMATICA

MUNICIPIO DE YAUTEPEC MORELOS

GASTO POR CATEGORÍA PROGRAMÁTICA

Del 1 de Enero al 31 de Diciembre de 2020
(Cifras en pesos)

Concepto	Egreso Aprobado (1)	Ampliaciones/Reducciones (2)	Egreso Modificado (3=1+2)	Egreso Devengado (4)	Egreso Pagado (5)	Subejercicio (6=3-4)
Programas	314,500,000.00	131,969,071.89	446,469,071.89	436,444,637.89	414,106,309.23	10,024,434.01
Subsidios: Sector Social y Privado o Entidades Federativas y Municipios	0.00	0.00	0.00	0.00	0.00	0.00
Sujetos a Reglas de Operación	0.00	0.00	0.00	0.00	0.00	0.00
Otros Subsidios	0.00	0.00	0.00	0.00	0.00	0.00
Desempeño de las Funciones	189,060,400.00	52,384,078.97	241,444,478.97	231,311,542.97	210,413,454.32	10,132,936.00
E Prestación de Servicios Públicos	69,075,400.00	43,414,338.83	112,489,738.83	112,489,738.83	110,191,014.06	0.00
B Provisión de Bienes Públicos	0.00	0.00	0.00	0.00	0.00	0.00
P Planeación, seguimiento y evaluación de políticas públicas	0.00	0.00	0.00	0.00	0.00	0.00
F Promoción y fomento	9,742,000.00	-6,764,022.62	2,977,977.38	2,977,977.38	2,906,549.03	0.00
G Regulación y supervisión	0.00	0.00	0.00	0.00	0.00	0.00
A Funciones de las Fuerzas Armadas (Únicamente Gobierno Federal)	0.00	0.00	0.00	0.00	0.00	0.00
R Específicos	0.00	0.00	0.00	0.00	0.00	0.00
K Proyectos de Inversión	110,243,000.00	15,733,762.76	125,976,762.76	115,843,826.76	97,315,891.23	10,132,936.00
M Administrativos y de Apoyo	70,939,600.00	56,066,946.28	127,006,546.28	126,982,112.27	125,566,512.99	24,434.01
Apoyo al proceso presupuestario y para mejorar la eficiencia institucional	0.00	0.00	0.00	0.00	0.00	0.00
O Apoyo a la función pública y al mejoramiento de la gestión	70,939,600.00	56,066,946.28	127,006,546.28	126,982,112.27	125,566,512.99	24,434.01
W Operaciones ajenas	0.00	0.00	0.00	0.00	0.00	0.00
L Compromisos	0.00	0.00	0.00	0.00	0.00	0.00
Obligaciones de cumplimiento de resolución jurisdiccional	0.00	0.00	0.00	0.00	0.00	0.00
N Desastres Naturales	0.00	0.00	0.00	0.00	0.00	0.00
Obligaciones	0.00	0.00	0.00	0.00	0.00	0.00
J Pensiones y jubilaciones	0.00	0.00	0.00	0.00	0.00	0.00
T Aportaciones a la seguridad social	0.00	0.00	0.00	0.00	0.00	0.00
Y Aportaciones a fondos de estabilización	0.00	0.00	0.00	0.00	0.00	0.00
Z Aportaciones a fondos de inversión y reestructura de pensiones	0.00	0.00	0.00	0.00	0.00	0.00
I Programas de Gasto Federalizado (Gobierno Federal)	54,500,000.00	23,518,046.64	78,018,046.64	78,150,982.64	78,128,342.82	-132,936.00
Gasto Federalizado	54,500,000.00	23,518,046.64	78,018,046.64	78,150,982.64	78,128,342.82	-132,936.00
C Participaciones a entidades federativas y municipios	0.00	0.00	0.00	0.00	0.00	0.00
D Costo financiero, deuda o apoyos a	0.00	0.00	0.00	0.00	0.00	0.00

MUNICIPIO DE YAUTEPEC MORELOS

GASTO POR CATEGORÍA PROGRAMÁTICA

Del 1 de Enero al 31 de Diciembre de 2020
(Cifras en pesos)

Concepto	Egreso Aprobado (1)	Ampliaciones/Reducciones (2)	Egreso Modificado (3=1+2)	Egreso Devengado (4)	Egreso Pagado (5)	Subejercicio (6=3-4)
deudores y ahorradores de la banca	0.00	0.00	0.00	0.00	0.00	0.00
H Adeudos de ejercicios fiscales anteriores	0.00	0.00	0.00	0.00	0.00	0.00
TOTAL DEL GASTO	314,500,000.00	131,969,071.89	446,469,071.89	436,444,637.88	414,108,309.23	10,024,434.01

Bajo protesta de decir verdad declaramos que los Estados Financieros y sus notas, son razonablemente correctos y son responsabilidad del emisor.

C. AGUSTIN ALONSO GUTIERREZ
PRESIDENTE MUNICIPAL



[Handwritten signature in blue ink]



FRANCISCO JOSUE GONZALEZ JIMENEZ
TESORERO MUNICIPAL



TESORERÍA MUNICIPAL



NOTAS A LOS ESTADOS FINANCIEROS

NOTAS AL ESTADO DE SITUACIÓN FINANCIERA
Al 31 de Diciembre de 2020
(Cifras en pesos)

ESF-01 FONDOS CON AFECTACIÓN ESPECÍFICA E INVERSIONES FINANCIERAS:		2019		2018		2017		2016	
Cuenta	Nombre de la Cuenta	Monto	Tipo	Monto	Tipo	Monto	Tipo	Monto	Tipo
1.1.1.1.4	INVERSIONES TEMPORALES (HASTA 3 MESES)	770.51							
1.1.1.5	FONDOS CON AFECTACIÓN ESPECÍFICA	0.00							
1.1.2.1	INVERSIONES FINANCIERAS DE CORTO PLAZO	0.00							
1.2.1.1	INVERSIONES A LARGO PLAZO	0.00							
	TOTAL	770.51							
ESF-02 CONTRIBUCIONES POR RECUPERAR:		2019		2018		2017		2016	
Cuenta	Nombre de la Cuenta	Monto	Tipo	Monto	Tipo	Monto	Tipo	Monto	Tipo
1.1.2.2	CUENTAS POR COBRAR A CORTO PLAZO	-71,545.50		621,680.49		699,310.70		1,725,871.79	
1.1.2.4	CONTRIBUCIONES POR RECUPERAR A CORTO PLAZO	0.00		0.00		0.00		0.00	
	TOTAL	-71,545.50		621,680.49	180 días	699,310.70	365 días	1,725,871.79	+365 días
ESF-03 CONTRIBUCIONES POR RECUPERAR CORTO PLAZO:		2019		2018		2017		2016	
Cuenta	Nombre de la Cuenta	Monto	Tipo	Monto	Tipo	Monto	Tipo	Monto	Tipo
1.1.2.3	DEUDORES DIVERSOS POR COBRAR A CORTO PLAZO	174,888.97		-0.02		37,036.19		111,075.00	
1.1.2.5	DEUDORES POR ANTICIPOS DE TESORERÍA A CORTO PLAZO	2,000.00		0.00		0.00		0.00	
1.1.3	DERECHOS A RECIBIR BIENES O SERVICIOS	6,313,765.12		0.02		0.00		257,500.00	
1.1.3.1	ANTICIPO A PROVEEDORES POR ADQUISICIÓN DE BIENES Y PRESTACIÓN DE SERVICIOS A CORTO PLAZO	269,811.19		0.00		0.00		250,000.00	
1.1.3.2	ANTICIPO A PROVEEDORES POR ADQUISICIÓN DE BIENES INMUEBLES Y MUEBLES A CORTO PLAZO	0.00		0.00		0.00		0.00	
1.1.3.3	ANTICIPO A PROVEEDORES POR ADQUISICIÓN DE BIENES INTANGIBLES A CORTO PLAZO	0.00		0.00		0.00		0.00	
1.1.3.4	ANTICIPO A CONTRATISTAS POR OBRAS PÚBLICAS A CORTO PLAZO	6,036,453.93		0.02		0.00		0.00	
1.1.3.9	OTROS DERECHOS A RECIBIR BIENES O SERVICIOS A CORTO PLAZO	7,500.00		0.00		0.00		7,500.00	
	TOTAL	6,490,654.09		6,085,042.90	0.00	37,036.19		368,575.00	
ESF-04 INVENTARIO:		Monto		Monto		Monto		Monto	
Cuenta	Nombre de la Cuenta	Monto	Tipo	Monto	Tipo	Monto	Tipo	Monto	Tipo

NOTAS AL ESTADO DE SITUACIÓN FINANCIERA
Al 31 de Diciembre de 2020
(Cifras en pesos)

Cuenta	Nombre de la Cuenta	Monto	Método
1.1.4	INVENTARIOS		
1.1.4.1	INVENTARIO DE MERCANCIAS PARA REVENTA	0.00	
1.1.4.2	INVENTARIO DE MERCANCIAS TERMINADAS	0.00	
1.1.4.3	INVENTARIO DE MERCANCIAS EN PROCESO DE ELABORACIÓN	0.00	
1.1.4.4	INVENTARIO DE MATERIAS PRIMAS, MATERIALES Y SUMINISTROS PARA PRODUCCIÓN	0.00	
1.1.4.5	MERCANCIAS EN TRÁNSITO	0.00	
	TOTAL	0.00	

ESF-05 ALMACENES:

Cuenta	Nombre de la Cuenta	Monto	Método
1.1.5	ALMACEN		
1.1.5.1	ALMACÉN DE MATERIALES Y SUMINISTROS DE CONSUMO	0.00	
	TOTAL	0.00	

ESF-06 FIDEICOMISOS, MANDATOS Y CONTRATOS ANÁLOGOS:

Cuenta	Nombre de la Cuenta	Monto	Tipo	Característica
1.2.1.3	FIDEICOMISOS, MANDATOS Y CONTRATOS ANÁLOGOS	0.00		
	TOTAL	0.00		

ESF-07 PARTICIPACIONES Y APORTACIONES DE CAPITAL:

Cuenta	Nombre de la Cuenta	Monto	Dep. Gasto	Dep. Acum.	Tasas (*)
1.2.1.4	PARTICIPACIONES Y APORTACIONES DE CAPITAL	0.00			
	TOTAL	0.00			

ESF-08 BIENES MUEBLES E INMUEBLES:

Cuenta	Nombre de la Cuenta	Monto	Dep. Gasto	Dep. Acum.	Método	Tasas (*)
1.2.3	BIENES INMUEBLES					
1.2.3.1	TERRENOS	163,637,985.55	0.00	0.00	Línea recta	
1.2.3.2	VIVIENDAS	34,861,813.54	0.00	0.00	Línea recta	
1.2.3.3	EDIFICIOS NO HABITACIONALES	86,907,276.00	0.00	0.00	Línea recta	
1.2.3.4	INFRAESTRUCTURA	0.00	0.00	0.00	Línea recta	

MUNICIPIO DE YAUTEPEC MORELOS

NOTAS AL ESTADO DE SITUACIÓN FINANCIERA
Al 31 de Diciembre de 2020
(Cifras en pesos)

Cuenta	Nombre de la Cuenta	Monto	Amort. Gasto	Amort. Acum.	Método	Tasas (*)
1.2.3.5	CONSTRUCCIONES EN PROCESO EN BIENES DE DOMINIO PÚBLICO	22,126,992.80	0.00	0.00	Línea recta	
1.2.3.6	CONSTRUCCIONES EN PROCESO EN BIENES PROPIOS	19,741,903.21	0.00	0.00	Línea recta	
1.2.3.9	OTROS BIENES INMUEBLES	0.00	0.00	0.00	Línea recta	
1.2.4	BIENES MUEBLES	57,250,240.60	9,071,520.79	38,136,586.01	Línea recta	
1.2.4.1	MOBILIARIO Y EQUIPO DE ADMINISTRACIÓN	2,572,351.14	576,398.77	1,342,335.83	Línea recta	
1.2.4.2	MOBILIARIO Y EQUIPO EDUCACIONAL Y RECREATIVO	5,725,451.05	1,070,127.67	1,599,164.18	Línea recta	
1.2.4.3	EQUIPO E INSTRUMENTAL MÉDICO Y DE LABORATORIO	189,905.60	27,146.98	68,540.64	Línea recta	
1.2.4.4	VEHÍCULOS Y EQUIPO DE TRANSPORTE	41,520,866.56	6,707,640.15	32,240,709.74	Línea recta	
1.2.4.5	EQUIPO DE DEFENSA Y SEGURIDAD	0.00	0.00	0.00	Línea recta	
1.2.4.6	MAQUINARIA, OTROS EQUIPOS Y HERRAMIENTAS	7,070,766.25	690,207.22	2,838,275.96	Línea recta	
1.2.4.7	COLECCIONES, OBRAS DE ARTE Y OBJETOS VALIOSOS	165,200.00	0.00	47,559.66	Línea recta	
1.2.4.8	ACTIVOS BIOLÓGICOS	0.00	0.00	0.00	Línea recta	
	TOTAL	220,888,226.15	9,071,520.79	38,136,586.01		

(*) La tasa anual es general salvo excepciones específicas

ESF-09 INTANGIBLES Y DIFERIDOS:

Cuenta	Nombre de la Cuenta	Monto	Amort. Gasto	Amort. Acum.	Método	Tasas (*)
1.2.5	ACTIVOS INTANGIBLES	2,487,382.39	539,277.04	1,189,110.42	Línea recta	
1.2.5.1	SOFTWARE	2,487,382.39	539,277.04	1,189,110.42	Línea recta	
1.2.5.2	PATENTES, MARCAS Y DERECHOS	0.00	0.00	0.00	Línea recta	
1.2.5.3	CONCESIONES Y FRANQUICIAS	0.00	0.00	0.00	Línea recta	
1.2.5.4	LICENCIAS	0.00	0.00	0.00	Línea recta	
1.2.5.9	OTROS ACTIVOS INTANGIBLES	0.00	0.00	0.00	Línea recta	
1.2.7	ACTIVOS DIFERIDOS	0.00	0.00	0.00	Línea recta	
1.2.7.1	ESTUDIOS, FORMULACIÓN Y EVALUACIÓN DE PROYECTOS	0.00	0.00	0.00	Línea recta	
1.2.7.2	DERECHOS SOBRE BIENES EN RÉGIMEN DE ARRENDAMIENTO FINANCIERO	0.00	0.00	0.00	Línea recta	
1.2.7.3	GASTOS PAGADOS POR ADELANTADO A LARGO PLAZO	0.00	0.00	0.00	Línea recta	
1.2.7.4	ANTICIPOS A LARGO PLAZO	0.00	0.00	0.00	Línea recta	
1.2.7.5	BENEFICIOS AL RETIRO DE EMPLEADOS PAGADOS POR ADELANTADO	0.00	0.00	0.00	Línea recta	
1.2.7.9	OTROS ACTIVOS DIFERIDOS	0.00	0.00	0.00	Línea recta	
	TOTAL	2,487,382.39	539,277.04	1,189,110.42		

NOTAS AL ESTADO DE SITUACIÓN FINANCIERA
Al 31 de Diciembre de 2020
(Cifras en pesos)

(*) La tasa anual es general salvo excepciones específicas

ESF-10 ESTIMACIONES Y DETERIOROS:

Cuenta	Nombre de la Cuenta	Monto	Criterio
1.1.6	ESTIMACIÓN POR PÉRDIDAS O DETERIORO DE ACTIVOS CIRCULANTES	0.00	
1.1.6.1	ESTIMACIONES PARA CUENTAS INCOBRABLES POR DERECHOS A RECIBIR EFECTIVO O EQUIVALENTES	0.00	
1.1.6.2	ESTIMACIÓN PARA CUENTAS INCOBRABLES POR DERECHOS A RECIBIR BIENES O SERVICIOS	0.00	
	TOTAL	0.00	

ESF-11 OTROS ACTIVOS:

Cuenta	Nombre de la Cuenta	Monto	Característica
1.1.9	OTROS ACTIVOS CIRCULANTES	0.00	
1.2.9.1	BIENES EN CONCESIÓN	0.00	
1.2.9.2	BIENES EN ARRENDAMIENTO FINANCIERO	0.00	
1.2.9.3	BIENES EN COMODATO	0.00	
	TOTAL	0.00	

ESF-12 CUENTAS Y DOCUMENTOS POR PAGAR:

Cuenta	Nombre de la Cuenta	Monto	90 días	180 días	365 días	+365 días
2.1.1	CUENTAS POR PAGAR A CORTO PLAZO	68,380,443.97	21,594,596.40	174,881.75	942,119.93	45,668,845.89
2.1.1.1	SERVICIOS PERSONALES POR PAGAR A CORTO PLAZO	5,071,575.96	1,443,301.80	20,942.26	40,869.21	3,566,462.69
2.1.1.2	PROVEEDORES POR PAGAR A CORTO PLAZO	34,569,445.37	1,072,050.19	69,600.00	803,443.00	32,624,352.18
2.1.1.3	CONTRATISTAS POR OBRAS PÚBLICAS POR PAGAR A CORTO PLAZO	17,262,611.66	15,303,491.34	0.00	0.00	1,959,120.32
2.1.1.4	PARTICIPACIONES Y APORTACIONES POR PAGAR A CORTO PLAZO	0.00	0.00	0.00	0.00	0.00
2.1.1.5	TRANSFERENCIAS OTORGADAS POR PAGAR A CORTO PLAZO	1,389,281.14	88,685.20	36,265.60	57,690.24	1,206,640.10
2.1.1.6	INTERESES, COMISIONES Y OTROS GASTOS DE LA DEUDA PÚBLICA	0.00	0.00	0.00	0.00	0.00
2.1.1.7	RETENCIONES Y CONTRIBUCIONES POR PAGAR A CORTO PLAZO	3,773,219.28	3,384,094.10	34,820.97	26,188.48	328,115.73
2.1.1.8	DEVOLUCIONES DE LA LEY DE INGRESOS POR	0.00	0.00	0.00	0.00	0.00

MUNICIPIO DE YAUTEPEC MORELOS

NOTAS AL ESTADO DE SITUACIÓN FINANCIERA
Al 31 de Diciembre de 2020
(Cifras en pesos)

PAGAR A CORTO PLAZO					
2.1.1.9	OTRAS CUENTAS POR PAGAR A CORTO PLAZO	6,314,310.56	302,973.77	13,252.92	5,984,154.87
2.1.2	DOCUMENTOS POR PAGAR A CORTO PLAZO	0.00	0.00	0.00	0.00
2.1.2.1	DOCUMENTOS COMERCIALES POR PAGAR A CORTO PLAZO	0.00	0.00	0.00	0.00
DOCUMENTOS CON CONTRATISTAS POR OBRAS PÚBLICAS POR PAGAR A CORTO PLAZO					
2.1.2.2	OTROS DOCUMENTOS POR PAGAR A CORTO PLAZO	0.00	0.00	0.00	0.00
2.1.2.9	TOTAL	68,380,443.97	21,594,596.40	174,881.75	45,668,845.89

ESF-13 FONDOS Y BIENES DE TERCEROS:

Cuenta	Nombre de la Cuenta	Monto	Naturaleza	Característica
2.1.6	FONDOS Y BIENES DE TERCEROS EN GARANTÍA Y/O ADMINISTRACIÓN A CORTO PLAZO	0.00		
2.1.6.1	FONDOS EN GARANTÍA A CORTO PLAZO	0.00		
2.1.6.2	FONDOS EN ADMINISTRACIÓN A CORTO PLAZO	0.00		
2.1.6.3	FONDOS CONTINGENTES A CORTO PLAZO	0.00		
2.1.6.4	FONDOS DE FIDEICOMISOS, MANDATOS Y CONTRATOS ANÁLOGOS A CORTO PLAZO	0.00		
2.1.6.5	OTROS FONDOS DE TERCEROS EN GARANTÍA Y/O ADMINISTRACIÓN A CORTO PLAZO	0.00		
2.1.6.6	VALORES Y BIENES EN GARANTÍA A CORTO PLAZO	0.00		
2.2.5	FONDOS Y BIENES DE TERCEROS EN GARANTÍA Y/O ADMINISTRACIÓN A LARGO PLAZO	0.00		
2.2.5.1	FONDOS EN GARANTÍA A LARGO PLAZO	0.00		
2.2.5.2	FONDOS EN ADMINISTRACIÓN A LARGO PLAZO	0.00		
2.2.5.3	FONDOS CONTINGENTES A LARGO PLAZO	0.00		
2.2.5.4	FONDOS DE FIDEICOMISOS, MANDATOS Y CONTRATOS ANÁLOGOS A LARGO PLAZO	0.00		
2.2.5.5	OTROS FONDOS DE TERCEROS EN GARANTÍA Y/O ADMINISTRACIÓN A LARGO PLAZO	0.00		
2.2.5.6	VALORES Y BIENES EN GARANTÍA A LARGO PLAZO	0.00		
TOTAL				

ESF-14 OTROS PASIVOS CIRCULANTES:

Cuenta	Nombre de la Cuenta	Monto	Naturaleza	Característica
2.1.5.9	OTROS PASIVOS DIFERIDOS A CORTO PLAZO	327,779.18		


NOTAS AL ESTADO DE SITUACIÓN FINANCIERA
Al 31 de Diciembre de 2020
(Cifras en pesos)

2.1.9.9	OTROS PASIVOS CIRCULANTES	0.00
2.2.4	PASIVOS DIFERIDOS A LARGO PLAZO	0.00
2.2.4.1	CRÉDITOS DIFERIDOS A LARGO PLAZO	0.00
2.2.4.2	INTERESES COBRADOS POR ADELANTADO A LARGO PLAZO	0.00
2.2.4.9	OTROS PASIVOS DIFERIDOS A LARGO PLAZO	0.00
	TOTAL	327,779.18

Bajo protesta de decir verdad declaramos que los Estados Financieros y sus notas, son razonablemente correctos y son responsabilidad del emisor.

C. AGUSTIN ALONSO GUTIERREZ
PRESIDENTE MUNICIPAL

FRANCISCO JOSUE GONZALEZ JIMENEZ
TESORERO MUNICIPAL



(Handwritten signature in blue ink)

MUNICIPIO DE YAUTEPEC MORELOS

NOTAS AL ESTADO DE ACTIVIDADES
Al 31 de Diciembre de 2020
(Cifras en pesos)

EA-01 INGRESOS DE GESTIÓN:

Cuenta	Nombre de la Cuenta	Monto
4.1	INGRESOS DE GESTIÓN	164,816,572.87
4.1.1	IMPUESTOS	108,977,983.00
4.1.1.1	IMPUESTOS SOBRE LOS INGRESOS	0.00
4.1.1.1.1	INGRESOS SOBRE ESPECTÁCULOS Y RIFAS	0.00
4.1.1.2	IMPUESTOS SOBRE EL PATRIMONIO	92,952,188.00
4.1.1.2.1	IMPUESTO PREDIAL	92,952,188.00
4.1.1.2.1.1	IMPUESTO PREDIAL DEL EJERCICIO	44,777,412.00
4.1.1.2.1.2	IMPUESTO PREDIAL DE EJERCICIOS ANTERIORES	21,380,929.00
4.1.1.2.1.3	IMPUESTO SOBRE ADQUISICIONES DE BIENES INMUEBLES	26,793,847.00
4.1.1.3	IMPUESTOS SOBRE LA PRODUCCIÓN, EL CONSUMO Y LAS TRANSACCIONES	259,819.00
4.1.1.4	IMPUESTOS AL COMERCIO EXTERIOR	0.00
4.1.1.5	IMPUESTOS SOBRE NÓMINAS Y ASIMILABLES	0.00
4.1.1.6	IMPUESTOS ECOLÓGICOS	0.00
4.1.1.7	ACCESORIOS DE IMPUESTOS	15,765,976.00
4.1.1.7.1	RECARGOS	13,269,489.00
4.1.1.7.2	GASTOS DE EJECUCIÓN	1,849,450.00
4.1.1.7.3	25% ADICIONAL	0.00
4.1.1.7.4	15% PARA APOYO A LA EDUCACIÓN	389,742.00
4.1.1.7.5	5% PRO-UNIVERSIDAD	127,895.00
4.1.1.7.6	5% FONDO DE FOMENTO A LA INDUSTRIALIZACIÓN	64,700.00
4.1.1.7.7	ACTUALIZACIONES	0.00
4.1.1.7.8	2.5% FAEDE	64,700.00
4.1.1.9	OTROS IMPUESTOS	0.00
4.1.2	CUOTAS Y APORTACIONES DE SEGURIDAD SOCIAL	0.00
4.1.2.1	APORTACIONES PARA FONDOS DE VIVIENDA	0.00
4.1.2.2	CUOTAS PARA EL SEGURO SOCIAL	0.00
4.1.2.3	CUOTAS DE AHORRO PARA EL RETIRO	0.00
4.1.2.4	ACCESORIOS DE CUOTAS Y APORTACIONES DE SEGURIDAD SOCIAL	0.00
4.1.2.9	OTRAS CUOTAS Y APORTACIONES PARA LA SEGURIDAD SOCIAL	0.00
4.1.3	CONTRIBUCIONES DE MEJORAS	0.00
4.1.3.1	CONTRIBUCIÓN DE MEJORAS POR OBRAS PÚBLICAS	0.00
4.1.4	DERECHOS	28,490,932.95
4.1.4.1	DERECHOS POR EL USO, GOCE, APROVECHAMIENTO O EXPLOTACIÓN DE BIENES DE DOMINIO PÚBLICO	0.00
4.1.4.2	DERECHOS A LOS HIDROCARBUROS	0.00
4.1.4.3	DERECHOS POR PRESTACIÓN DE SERVICIOS	27,968,202.95
4.1.4.3.1	SERVICIO DE DRENAJE, RECOLECCIÓN DE BASURA Y ALUMBRADO PÚBLICO	855,210.00
4.1.4.3.1.1	POR MANTENIMIENTO DE DRENAJE PÚBLICO	5,011.00
4.1.4.3.1.2	POR SERVICIO DE RECOLECCIÓN, TRASLADO Y FINAL DE LA BASURA	850,199.00
4.1.4.3.1.3	ALUMBRADO PÚBLICO	0.00
4.1.4.3.2	PANTEONES	1,693,115.00
4.1.4.3.2.1	INHUMACIONES	4,615.00
4.1.4.3.2.2	EXHUMACIONES	0.00
4.1.4.3.2.3	INTERNACIÓN DE CADAVER AL MUNICIPIO	0.00

MUNICIPIO DE YAUTEPEC MORELOS

NOTAS AL ESTADO DE ACTIVIDADES

Al 31 de Diciembre de 2020

(Cifras en pesos)

4.1.4.3.2.4	NICHOS U OSARIOS	329,022.00
4.1.4.3.2.5	EXCAVACIÓN DE TIERRA	0.00
4.1.4.3.2.6	CONSTRUCCIÓN DE MONUMENTOS, FOSAS Y GAVETAS	49,110.00
4.1.4.3.2.7	OTROS SERVICIOS	230,440.00
4.1.4.3.2.8	REFRENDO ANUAL DE LOS DERECHOS	509,184.00
4.1.4.3.2.9	MANTENIMIENTO ANUAL POR FOSA	555,302.00
4.1.4.3.2.10	TRASPASO DE FOSA (SECCION DE DERECHOS)	15,442.00
4.1.4.3.3	OBRAS PÚBLICAS Y DESARROLLO URBANO	5,665,746.47
4.1.4.3.3.1	CONSTRUC. HABITAC. NUEVAS, RECONSTRUC. Y AMPLIACIONES MENOR A 20 MTS	0.00
4.1.4.3.3.2	CONSTRUC. NUEVAS, RECONSTRUC. Y AMPLIACIONES DE EDIFICACIONES HASTA A 20 MTS	22,588.80
4.1.4.3.3.3	CONSTRUC. NUEVAS, RECONSTRUC. Y AMPLIACIONES DE OBRAS CIVILES MAYOR A 40 MTS	1,327,434.68
4.1.4.3.3.4	DEMOLICIÓN DE CONSTRUCCIONES CUALQUIER TIPO DE MATERIAL	20,780.08
4.1.4.3.3.5	DEMOLICIÓN DE BARDAS	522.00
4.1.4.3.3.6	LICENCIA DE CONSTRUCCIONES ESPECÍFICAS	203,362.36
4.1.4.3.3.7	NIVELACIÓN DE TERRACERÍAS	38,076.60
4.1.4.3.3.8	EXCAVACIONES PARA DISMINUIR EL NIVEL ORIGINAL	260.64
4.1.4.3.3.9	CONSTRUC. HABITAC. NUEVAS, RECONSTRUC. Y AMPLIACIONES MENOR A 20 MTS	0.00
4.1.4.3.3.10	AMPLIACIONES DE TIEMPO POR 180 DÍAS PARA LICENCIAS DE CONSTRUCCIÓN	18,972.80
4.1.4.3.3.11	REGULARIZACIÓN DE CONSTRUCCIÓN	35,493.62
4.1.4.3.3.12	OFICIO DE OCUPACIÓN DE INMUEBLES	550,357.53
4.1.4.3.3.13	USO DE EXPLOSIVOS DEL VOLUMEN A DEMOLER	0.00
4.1.4.3.3.14	APROBACIÓN DE PLANOS PARA CONSTRUCCIÓN	355,138.90
4.1.4.3.3.15	ALINEAMIENTO OFICIAL	292,447.17
4.1.4.3.3.16	NÚMEROS OFICIALES EN LINEAMIENTOS	0.00
4.1.4.3.3.17	CONSTANCIAS DE NÚMERO OFICIAL	108,985.03
4.1.4.3.3.18	APROBACIÓN DEL USO DE SUELO (LICENCIA DE USO DE SUELO ÚNICO PAGO)	1,263,441.84
4.1.4.3.3.19	LICENCIA DE USO DE SUELO POR DIVISIÓN O FUSION DE TERRENO O BIEN INMUEBLE	415,472.26
4.1.4.3.3.20	APROBACIÓN DE PROYECTOS DE FRACCIONAM., CONJUNTOS HABITAC. Y SUBDIV. DE PREDIOS	0.00
4.1.4.3.3.21	APROBACIÓN POR APERTURA DE CALLES Y/O SERVIDUMBRE DE PASO	0.00
4.1.4.3.3.22	APROBACIÓN A MODIFICACIONES DE PROYECTOS DE FRACCIONAMIENTOS, SUBDIVISIONES	0.00
4.1.4.3.3.23	APROBACIONES DE PROYECTOS POR FUSIÓN DE PREDIOS	0.00
4.1.4.3.3.24	APROBACIÓN DE PROYECTOS A CONDOMINIOS HORIZONTALES Y VERTICALES	0.00
4.1.4.3.3.25	SUPERVISIÓN DE PROYECTOS A OBRAS DE URBANIZACIÓN EN GENERAL	0.00
4.1.4.3.3.26	LICENCIAS PARA COLOCAR TAPIALES, MARQUESINAS, DEMOLICIÓN DE GUARNICIÓN, BANQUETAS Y DE CAMELLÓN	0.00
4.1.4.3.3.27	SERVICIOS DE SEÑALAMIENTO OFICIAL DE PREDIOS	0.00
4.1.4.3.3.28	INSPECCIÓN FINAL DE LA CONSTRUCCIÓN	385,240.83

MUNICIPIO DE YAUTEPEC MORELOS

NOTAS AL ESTADO DE ACTIVIDADES

Al 31 de Diciembre de 2020

(Cifras en pesos)

4.1.4.3.3.29	PARA OTORGAR EL OFICIO DE OCUPACIÓN APERTURA DE BANQUETAS, RECONSTRUCCIONES DE LAS MISMAS Y OTROS TRABAJOS SIMILARES A LA VÍA PÚBLICA	86.88
4.1.4.3.3.30	INSTALACIÓN DE TUBERÍAS OCULTAS EN LA VÍA PÚBLICA	0.00
4.1.4.3.3.31	INSTALACIÓN DE ELEVADORES Y CALDERAS	4,344.00
4.1.4.3.3.32	INSPECCIÓN SEMESTRAL, FUNCIONAMIENTO, SERVICIO, OTROS ASPECTOS	0.00
4.1.4.3.3.33	CONEXIONES DE ALBAÑAL Y EXCAVACIONES EN VÍA PÚBLICA	45,676.77
4.1.4.3.3.34	CONEXIÓN DE AGUA POTABLE SOBRE LA SUPERFICIE DEL PREDIO	0.00
4.1.4.3.3.35	OTRAS ACTIVIDADES DE LA CONSTRUCCIÓN NO ESPECIFICADAS	0.00
4.1.4.3.3.36	CONSTRUCCIÓN DE ANUNCIOS	0.00
4.1.4.3.3.37	POR ACOTAMIENTO	0.00
4.1.4.3.3.38	CONSTRUCCIONES DE BARDAS	259,942.30
4.1.4.3.3.39	DESPLANTE DE CIMENTACIÓN	0.00
4.1.4.3.3.40	LICENCIA DE USO DEL SUELO DE ELECTRIFICACIÓN	0.00
4.1.4.3.3.41	ANTENAS PARA TELEFONÍA CELULAR O PARA CUALQUIER OTRO TIPO DE USO	0.00
4.1.4.3.3.42	PERFORACIÓN DE POZOS	0.00
4.1.4.3.3.43	LICENCIA DE REMODELACIÓN EN LOCALES COMERCIALES	0.00
4.1.4.3.3.44	REGISTRO ANUAL DE DIRECTOR RESPONSABLE DE LA OBRA	30,538.74
4.1.4.3.3.45	REPOSICIÓN DE DOC. OFICIAL, LICENCIA DE CONSTRUC., OFICIO DE OCUPACIÓN, LICENCIA DE USO DE SUELO	2,606.40
4.1.4.3.3.46	SANCIONES POR INCUMPLIMIENTO AL REGLAMENTO DE CONSTRUCCIÓN	261,575.72
4.1.4.3.3.47	APROBACIÓN DE USO DE SUELO TEMPORAL VÁLIDO POR 365 DÍAS	0.00
4.1.4.3.3.48	EXPEDICIÓN DE CONSTANCIAS Y COPIAS	4,346.80
4.1.4.3.3.49	RETIRO DE SELLOS DE CLAUSURA	14,230.04
4.1.4.3.3.50	BUSQUEDA DE DOCUMENTO	3,823.68
4.1.4.3.4	FRACCIONAMIENTOS, CONDOMINIOS Y CONJUNTOS HABITACIONALES	910,197.81
4.1.4.3.4.1	REVISIÓN GENERAL DEL PROYECTO	0.00
4.1.4.3.4.2	TRAMITACIÓN, ANÁLISIS, ESTUDIO Y APROBACIÓN DE CONDOMINIO	241,239.60
4.1.4.3.4.3	AMPLIACIÓN DEL PLAZO PARA LA TERMINACIÓN DE OBRAS DE URBANIZACIÓN Y CONSTRUCCIONES	0.00
4.1.4.3.4.4	LICENCIAS DE DIVISIÓN Y RELOTIFICACIÓN	335,316.77
4.1.4.3.4.5	CONSTRUCCIÓN DE CASAS	0.00
4.1.4.3.4.6	POR LA SUPERVISIÓN ADICIONAL	56,428.43
4.1.4.3.4.7	REGULARIZACIÓN DE FRACCIONAMIENTOS, CONDOMINIOS Y CONJUNTOS HABIT., DIVISIONES Y SUBDIVISION	68,032.40
4.1.4.3.4.8	CUOTA DE COOPERACIÓN POR CADA LOTE, CONDOMINIO, DEPARTAMENTO, DIVISIÓN Y SUBDIVISIÓN	0.00
4.1.4.3.4.9	POR LA APERTURA DE CALLES	5,376.61
4.1.4.3.4.10	POR LA AMPLIACIÓN DEL PLAZO PARA LA TERMINACIÓN DE OBRAS DE URBANIZACIÓN Y	0.00

MUNICIPIO DE YAUTEPEC MORELOS

NOTAS AL ESTADO DE ACTIVIDADES

Al 31 de Diciembre de 2020

(Cifras en pesos)

	CONSTRUCCIONES	
4.1.4.3.4.11	FUSION	8,688.00
4.1.4.3.4.12	APROBACION DE PROYECTOS A CONDOMINIOS HORIZONTALES Y VERTICALES	112,944.00
4.1.4.3.4.13	APROVACION DE PROYECTOS FRACCIONAMIENTOS Y CONJUNTOS HABITACIONALES	0.00
4.1.4.3.4.14	MODIFICACION, DIVISION, FUSION DE FRACCIONAMIENTOS Y CONJUNTOS .	0.00
4.1.4.3.4.15	EXPEDICION DE COPIA CERTIFICADA	0.00
4.1.4.3.4.17	RENOVACION DE OFICIO	2,172.00
4.1.4.3.4.18	LICENCIA POR CADA UNIDAD CONDOMINIAL	0.00
4.1.4.3.4.19	SUGECION A REGIMEN DE CONDOMINIO	80,000.00
4.1.4.3.5	SERVICIOS CATASTRALES	4,996,311.48
4.1.4.3.5.1	AVALÚOS CATASTRALES	620,609.00
4.1.4.3.5.2	CERTIFICACIÓN DE VALORES EN ZONAS NO CATASTRADAS	102,337.00
4.1.4.3.5.3	CERTIFICACIÓN DE CLAVE CATASTRAL	0.00
4.1.4.3.5.4	CERTIFICACIÓN DE PLANO DE MANZANA	0.00
4.1.4.3.5.5	COPIAS CERTIFICADAS DEL PLANO CATASTRAL	549,233.00
4.1.4.3.5.6	LEVANTAMIENTO TOPOGRÁFICO, VERIFICACIONES Y MAPEOS O DESLINDES	2,512,786.00
4.1.4.3.5.7	POR MANIFESTACIÓN DE CONSTRUCCIÓN	94,130.00
4.1.4.3.5.8	SERVICIOS DE SEÑALAMIENTO OFICIAL DE PREDIOS	0.00
4.1.4.3.5.9	OTROS SERVICIOS	1,117,216.48
4.1.4.3.5.11	COPIA CERTIFICADA	0.00
4.1.4.3.6	EXPED. DE LICENCIAS, PERMISOS Y AUTORIZACIONES PARA EL ESTABLEC. DE ANUNCIOS Y PUBLICIDAD	1,668,723.77
4.1.4.3.6.1	POR PANTALLA ELECTRÓNICA O MECÁNICA	104,697.92
4.1.4.3.6.2	POR PANTALLA FIJA MENSUAL	0.00
4.1.4.3.6.3	ANUNCIOS Y PUBLICIDAD EN TRANSPORTES	0.00
4.1.4.3.6.4	ANUNCIOS NO LUMINOSOS	274,070.80
4.1.4.3.6.5	ANÚNCIOS LUMINOSOS	467,032.70
4.1.4.3.6.6	ANUNCIOS EN MUROS Y FACHADAS	0.00
4.1.4.3.6.7	ANUNCIOS ESPECTACULARES	811,323.30
4.1.4.3.6.8	ANUNCIOS TRANSITORIOS IMPRESOS EN VOLANTES, FOLLETOS, CARTELES O CARTULINAS	781.92
4.1.4.3.6.9	ANUNCIOS TRANSITORIOS IMPRESOS EN MANTAS, LONAS U OTROS DE CARACTERÍSTICAS SIMILARES	10,817.13
4.1.4.3.6.10	COLOCACIÓN DE PROPAGANDA ELECTORAL	0.00
4.1.4.3.7	EXPEDICIÓN DE CERTIFICADOS Y CERTIFICACIONES	338,874.00
4.1.4.3.7.1	LEGALIZACIÓN DE FIRMAS	0.00
4.1.4.3.7.2	CONSTANCIA DE ESTADO REGULAR	169.00
4.1.4.3.7.3	CONSTANCIA DE NO ADEUDO, POR CADA IMPUESTO, DERECHO O CONTRIBUCIÓN	331,175.00
4.1.4.3.7.4	CONSTANCIA DE ESTADO DE CUENTA DEL CONTRIBUYENTE	0.00
4.1.4.3.7.5	CONSTANCIA DE NO ADEUDO POR CONCEPTO DE MULTAS	3,214.00
4.1.4.3.7.6	CERTIFICADO SOBRE PRODUCTOS DE LA PROPIEDAD RAÍZ	0.00
4.1.4.3.7.7	CONSTANCIA DE VALOR FISCAL DE PREDIOS	0.00
4.1.4.3.7.8	CERTIFICADOS DE FECHA DE PAGOS DE	0.00

MUNICIPIO DE YAUTEPEC MORELOS

NOTAS AL ESTADO DE ACTIVIDADES
Al 31 de Diciembre de 2020
(Cifras en pesos)

	CRÉDITOS FISCALES	
4.1.4.3.7.9	COPIA CERTIFICADA DE DOCUMENTOS EN TAMAÑO QUE NO EXCEDAN DE 35 CM	869.00
4.1.4.3.7.10	COPIAS CERTIFICADAS QUE EXCEDAN DEL TAMAÑO INDICADO DE 35 CM	0.00
4.1.4.3.7.11	COPIAS CERTIFICADAS DE SENTENCIAS DE DIVORCIOS	0.00
4.1.4.3.7.12	CUALQUIERA OTRA CERTIFICACIÓN O CONSTANCIA QUE SE EXPIDA DISTINTA DE LAS EXPRESADAS	3,279.00
4.1.4.3.7.13	LEGALIZACIÓN DE FIRMAS, CERTIFICADOS, CERTIFICACIONES Y COPIAS CERTIFICADAS	0.00
4.1.4.3.7.14	CONSTANCIAS DE HECHOS, DE CONFORMIDAD, DE MUTUO CONSENTIMIENTO	168.00
4.1.4.3.8	REGISTRO CIVIL	1,907,538.80
4.1.4.3.8.1	EXPEDICIÓN DE ACTAS	1,015,877.00
4.1.4.3.8.2	REGISTRO DE NACIMIENTOS	0.00
4.1.4.3.8.3	REGISTRO DE RECONOCIMIENTO DE HIJOS	7,929.80
4.1.4.3.8.4	REGISTRO DE ADOPCIONES	0.00
4.1.4.3.8.5	REGISTRO DE MATRIMONIOS	273,963.00
4.1.4.3.8.6	CAMBIO DE RÉGIMEN MATRIMONIAL	0.00
4.1.4.3.8.7	REGISTRO DE DIVORCIOS	113,007.00
4.1.4.3.8.8	REGISTRO DE DEUDOR ALIMENTARIO	0.00
4.1.4.3.8.9	ANOTACIONES MARGINALES	6,153.00
4.1.4.3.8.10	EXPEDICIÓN DE CERTIFICADOS DE INEXISTENCIA DE REGISTRO	104,154.00
4.1.4.3.8.11	INSERCIÓN EN ACTAS	5,066.00
4.1.4.3.8.12	COTEJO DE ACTAS	0.00
4.1.4.3.8.13	BÚSQUEDAS	2,005.00
4.1.4.3.8.14	REGISTROS DE DEFUNCIÓN	125,260.00
4.1.4.3.8.15	ORDEN DE INHUMACIÓN	187,273.00
4.1.4.3.8.16	CREMACIONES	0.00
4.1.4.3.8.17	TRASLADOS DE CADÁVER	57,821.00
4.1.4.3.8.18	POR OMISIÓN DE DAR AVISO DE UNA DEFUNCIÓN	0.00
4.1.4.3.8.19	POR EXPEDICION DE CERTIFICACION	9,030.00
4.1.4.3.8.20	GUARDIA DE DEFUNCIÓN	0.00
4.1.4.3.8.21	OTROS NO ESPECIFICADOS, REGISTRO CIVIL	0.00
4.1.4.3.8.22	VIATICOS PARA EL OFICIAL DEL REGISTRO CIVIL	0.00
4.1.4.3.9	AUTORIZACIÓN DE ESTABLECIMIENTOS COMERCIALES	6,072,775.90
4.1.4.3.9.1	LICENCIA DE FUNCIONAMIENTO NUEVA PARA LA VENTA DE BEBIDAS ALCOHÓLICAS	1,534,171.02
4.1.4.3.9.2	REVALIDACIÓN ANUAL EN LA VENTA DE BEBIDAS ALCOHÓLICAS	2,909,944.94
4.1.4.3.9.3	PERMISO POR EVENTO, PARA LA VENTA DE BEBIDAS ALCOHÓLICAS	7,278.00
4.1.4.3.9.4	PERMISO ESPECIAL A HOTELES POR LA VENTA DE BEBIDAS ALCOHÓLICAS	0.00
4.1.4.3.9.5	CAMBIO DE DOMICILIO, AMPLIACIÓN DE PRODUCTOS RELACIONADOS AL GIRO MERCANTIL PRINCIPAL	101,797.75
4.1.4.3.9.6	AUTORIZACION DE HORAS EXTRAS A ESTABLECIMIENTOS COMERCIALES FUERA DEL HORARIO ESTABLECIDO	789,010.58
4.1.4.3.9.7	AUTORIZACION DE HORAS EXTRAS EN BARES, CANTINAS, CENTROS NOCTURNOS Y SIMILARES	0.00

MUNICIPIO DE YAUTEPEC MORELOS

NOTAS AL ESTADO DE ACTIVIDADES
Al 31 de Diciembre de 2020
(Cifras en pesos)

4.1.4.3.9.8	PAGO DE SELLOS DE CLAUSURA DE ESTABLECIMIENTOS COMERCIALES	0.00
4.1.4.3.9.9	COMERCIO EN VIA PUBLICA	669,726.05
4.1.4.3.9.10	SERVICIO DE ESTACIONAMIENTO EN VIA PUBLICA Y APROVECHAMIENTOS	0.00
4.1.4.3.9.11	EXPOSICIONES Y ESPECTACULOS	0.00
4.1.4.3.9.12	CAMBIO DE PROPIETARIO	60,413.16
4.1.4.3.9.13	CAMBIO DE DENOMINACION	434.40
4.1.4.3.9.14	AMPLIACION O MODIFICACION DE LA LICENCIA	0.00
4.3.10	REGISTROS AL PADRÓN FISCAL MUNICIPAL DE GIROS BLANCOS	1,424,186.44
4.1.4.3.10.1	POR EL REGISTRO	560,627.00
4.1.4.3.10.2	POR LA ACTUALIZACIÓN	863,559.44
4.1.4.3.11	MATANZA DE GANADO, ESTANCIA Y USO DEL CORRAL MUNICIPAL	326,544.00
4.1.4.3.11.1	MATANZA DE GANADO	262,653.00
4.1.4.3.11.2	USO DEL CORRAL MUNICIPAL	0.00
4.1.4.3.11.3	TRANSPORTE DE SEMOVIENTES Y/O BIENES	0.00
4.1.4.3.11.4	DEPÓSITO DIARIO	0.00
4.1.4.3.11.5	FACTURA DE COMPRAVENTA	0.00
4.1.4.3.11.6	GUÍAS DE TRANSPORTE	0.00
4.1.4.3.11.7	INSPECCIÓN Y RESELLO DE CARNE POR INTRODUCCIÓN AL MUNICIPIO	25,345.00
4.1.4.3.11.8	REGISTRO DE FIERROS QUEMADORES	0.00
4.1.4.3.11.9	USO DE BÁSCULA	0.00
4.1.4.3.11.10	VENTA DE SUBPRODUCTOS	0.00
4.1.4.3.11.11	OTROS SERVICIOS RASTRO MUNICIPAL	38,546.00
4.1.4.3.12	SERVICIOS DE MERCADO	0.00
4.1.4.3.12.1	LOCALES CONCESIONADOS EN EL INTERIOR O EXTERIOR DE LOS MERCADOS	0.00
4.1.4.3.12.2	OCUPACIÓN DE PISOS EN LOS MERCADOS CON FIN COMERCIAL	0.00
4.3.12.3	CAMBIO DE PROPIETARIO, ALTA Y BAJA SIMULTÁNEA, AUMENTO DE GIRO	0.00
4.1.4.3.13	EN MATERIA ECOLÓGICA	357,170.00
4.1.4.3.13.1	SUPERVISIÓN, REQUERIMIENTOS Y REVISIONES EJECUTADAS POR EL DEPARTAMENTO DE ECOLOGÍA	0.00
4.1.4.3.13.2	EXPEDICIÓN DE CARTA DE NO AFECTACIÓN ARBÓREA	96,135.00
4.1.4.3.13.3	DERRIBO DE ÁRBOLES	119,691.00
4.1.4.3.13.4	AUTORIZACIÓN PARA PODAR ÁRBOLES	88,738.00
4.1.4.3.13.5	AUTORIZACIÓN DE BANQUEO DE ÁRBOLES	0.00
4.1.4.3.13.6	PERMISOS PARA EL USO, EXPLOTACIÓN Y APROVECHAMIENTO SUSTENTABLE DE LOS RECURSOS NATURALES	0.00
4.1.4.3.13.7	RECOLECCION DE DESECHOS VEGETALES	47,424.00
4.1.4.3.13.8	VISTO BUENO AMBIENTAL	0.00
4.1.4.3.13.9	REUBICACION DE ARBOLES	0.00
4.1.4.3.13.10	LICENCIA AMBIENTAL PARA FUNCIONAMIENTO	5,182.00
4.1.4.3.14	ACCESO A LA INFORMACIÓN PÚBLICA	0.00
4.1.4.3.14.1	REPRODUCCIÓN DE COPIAS SIMPLES	0.00
4.1.4.3.14.2	REPRODUCCIÓN DE INFORMACIÓN EN OTROS MEDIOS	0.00
4.1.4.3.15	JUZGADO DE PAZ	13,779.00
4.1.4.3.15.1	EXPEDICIÓN DE ACTAS	84.00
4.1.4.3.15.2	EXPEDICIÓN DE CONSTANCIAS	13,695.00
4.1.4.3.15.3	EXPEDICIÓN DE CONVENIOS	0.00

MUNICIPIO DE YAUTEPEC MORELOS

NOTAS AL ESTADO DE ACTIVIDADES

Al 31 de Diciembre de 2020

(Cifras en pesos)

4.1.4.3.15.4	EXPEDICIÓN DE CERTIFICACIONES Y RATIFICACIÓN DE FIRMAS	0.00
4.1.4.3.15.5	COPIAS CERTIFICADAS (CERTIFICACIÓN)	0.00
4.1.4.3.15.6	ELABORACIÓN DE CONTRATOS	0.00
4.1.4.3.15.7	ELABORACION DE CARTA PODER U OTROS DOCUMENTOS	0.00
4.1.4.3.15.8	COPIAS CERTIFICADAS DE ACTAS, CONSTANCIAS, CONVENIOS	0.00
4.1.4.3.15.9	HABILITAR A LA ACTUARÍA EN UN DOMICILIO PARTICULAR, PARA RECABAR FIRMAS	0.00
4.1.4.3.16	EXPLOTACIÓN DE APARATOS DE SONIDO	0.00
4.1.4.3.17	INSCRIPCIÓN O REFRENDO ANUAL A PADRON DE PROVEEDORES, CONTRATISTAS Y PERITOS	61,121.28
4.1.4.3.20	BIENESTAR SOCIAL	146,601.00
4.1.4.3.20.1	CONTROL SANITARIO SEXO SERVICIO	88,463.00
4.1.4.3.20.3	INGRESOS POR PERRERA	2,347.00
4.1.4.3.20.4	OTROS SERVICIOS	87.00
4.1.4.3.20.5	VISTO BUENO	55,704.00
4.1.4.3.22	PROTECCION CIVIL	1,184,548.00
4.1.4.3.22.1	DICTAMEN DE INSPECCION DE SEGURIDAD DE INSTALACION DE EDIFICOS, PUBLICOS Y PRIVADOS	0.00
4.1.4.3.22.2	DICTAMEN TECNICO DE DAÑOS	0.00
4.1.4.3.22.3	DICTAMEN DE INSPEC. DE SEGURIDAD A LAS INSTALAC. POR PARTE DE PROT. CIVIL EN SITUACION DE RIESGO	0.00
4.1.4.3.22.4	VISITA DE INSPECCION A LAS INSTALACIONES DE RIESGO ORDINARIO	0.00
4.1.4.3.22.5	EXPEDICIÓN DE VISTO BUENO PARA QUEMA DE ARTICULOS PIROTECNICOS	0.00
4.1.4.3.22.6	CUALQUIER OTRA INSTITUCION QUE REQUIERA DICTAMEN QUE NO SE ENCUENTRE EN LAS ANTERIORES	0.00
4.1.4.3.22.7	VISTO BUENO	1,184,548.00
4.1.4.3.22.8	OTROS SERVICIOS	0.00
4.1.4.3.26	DIF MUNICIPAL	345,760.00
4.1.4.3.26.1	UBR	180,533.00
4.1.4.3.26.2	GUARDERIA	165,227.00
4.1.4.3.26.3	BOLILLO POPULAR	0.00
4.1.4.3.26.4	CAMPAÑA DENTAL	0.00
4.1.4.3.26.5	CASA DE SALUD COCOYOC	0.00
4.1.4.4	ACCESORIOS DE DERECHOS	459,420.00
4.1.4.4.1	RECARGOS	420,765.00
4.1.4.4.2	GASTOS DE EJECUCIÓN	38,655.00
4.1.4.4.3	25% ADICIONAL	0.00
4.1.4.4.4	ACTUALIZACIONES	0.00
4.1.4.9	OTROS DERECHOS	63,310.00
4.1.4.9.1	REPOSICIÓN DE FORMATOS OFICIALES DE REGISTROS O CERTIFICACIONES	0.00
4.1.4.9.2	VENTA DE FORMATOS DE DECLARACIÓN DEL IMPUESTO SOBRE LA ADQUISICIÓN DE BIENES INMUEBLES	63,310.00
4.1.4.9.3	TRÁMITES DE PASAPORTES	0.00
4.1.5	PRODUCTOS DE TIPO CORRIENTE	114,673.00
4.1.5.1	PRODUCTOS DERIVADOS DEL USO Y APROVECHAMIENTO DE BIENES NO SUJETOS A RÉGIMEN DE DOMINIO PÚBLICO	0.00
4.1.5.2	ENAJENACIÓN DE BIENES MUEBLES NO	0.00

MUNICIPIO DE YAUTEPEC MORELOS

NOTAS AL ESTADO DE ACTIVIDADES
Al 31 de Diciembre de 2020
(Cifras en pesos)

	SUJETOS A SER INVENTARIADOS	
4.1.5.3	ACCESORIOS DE PRODUCTOS	0.00
4.1.5.4	DIRECCION DE DEPORTES	59,668.00
4.1.5.4.1	POR EL USO DE CANCHA REGLAMENTARIA	3,350.00
4.1.5.4.2	POR EL USO DE VESTIDORES	0.00
4.1.5.4.3	POR EL USO DE LA CANCHA DE FUTBOL RAPIDO POR JUEGO EQUIVALENTE A UNA HORA PARA TORNEO	0.00
4.1.5.4.4	POR EL USO DE LA CANCHA REGLAMENTARIA Y RAPIDO EN HORARIO NOCTURNO	0.00
4.1.5.4.5	POR EL USO DE LA CANCHA DE FUTBOL RAPIDO POR HORA	0.00
4.1.5.4.6	USO DE ESTACIONAMIENTO POR VEHICULO O MOTO POR HORA	0.00
4.1.5.4.7	POR LA EXPLOTACION DE LOS SANITARIOS	850.00
4.1.5.4.8	USO DE LAS INSTALACIONES PARA CUALQUIER TIPO DE EVENTO POR DIA	0.00
4.1.5.4.9	POR EL USO DEL ESTACIONAMIENTO POR VEHICULO O MOTO TIEMPO LIBRE	0.00
4.1.5.4.10	OCUPACION DE PISO UNIDAD DEPORTIVA SAN CARLOS	55,468.00
4.1.5.4.11	USO DE INSTALACIONES DEPORTIVAS ACUATICAS	0.00
4.1.5.5	DIRECCION DE ORGANISMOS	55,005.00
4.1.5.5.1	SUMINISTRO DE AGUA	55,005.00
4.1.5.9	OTROS PRODUCTOS QUE GENERAN INGRESOS CORRIENTES	0.00
4.1.5.9.1	SANITARIOS	0.00
4.1.6	APROVECHAMIENTOS DE TIPO CORRIENTE	27,232,983.92
4.1.6.2	MULTAS	25,764,902.00
4.1.6.2.1	MULTAS DE ORDEN ADMINISTRATIVAS	24,363,105.00
4.1.6.2.1.1	INCUMPLIMIENTO A LOS ORDENAMIENTOS JURÍDICOS Y REGLAMENTOS MUNICIPALES	74,180.00
4.1.6.2.1.2	FALTAS ADMINISTRATIVAS EN MATERIA DE SEGURIDAD PÚBLICA	341,813.00
4.1.6.2.1.3	INFRACCIONES AL REGLAMENTO DE PROTECCIÓN AL AMBIENTE	0.00
4.1.6.2.1.4	EN MATERIA DE PROTECCIÓN CIVIL	6,337.00
4.1.6.2.1.5	EN MATERIA ECOLÓGICA	2,610.00
4.1.6.2.1.6	INCUMPLIMIENTO AL REGLAMENTO DE CONSTRUCCIÓN DEL MUNICIPIO	586,837.00
4.1.6.2.1.7	INCUMPLIMIENTO AL REGLAMENTO INTERIOR DE LA CONTRALORÍA MUNICIPAL	0.00
4.1.6.2.1.8	INCUMPLIMIENTO DEL REGLAMENTO DE PANTEONES DEL MUNICIPIO	0.00
4.1.6.2.1.9	INCUMPLIMIENTO DEL REGLAMENTO DE SALUD Y BIENESTAR SOCIAL	0.00
4.1.6.2.1.10	INCUMPLIMIENTO DEL REGLAMENTO DE MOLINOS Y TORTILLERÍAS	0.00
4.1.6.2.1.11	EN MATERIA DE CATASTRO	23,351,328.00
4.1.6.2.1.12	REALIZAR FALSAS ALARMAS A GRUPO DE AUXILIO	0.00
4.1.6.2.1.13	CONTROL Y FOMENTO SANITARIO	0.00
4.1.6.2.2	MULTAS DE TRÁNSITO	1,401,797.00
4.1.6.2.2.1	POR PLACAS	69,181.00
4.1.6.2.2.2	POR CALCOMANÍA DE VERIFICACIÓN VEHICULAR	608.00
4.1.6.2.2.3	POR LA LICENCIA O PERMISO DE CONDUCIR	233,053.00
4.1.6.2.2.4	POR LUCES	3,303.00

MUNICIPIO DE YAUTEPEC MORELOS

NOTAS AL ESTADO DE ACTIVIDADES
Al 31 de Diciembre de 2020
(Cifras en pesos)

4.1.6.2.2.5	POR FRENOS	261.00
4.1.6.2.2.6	ENCONTRARSE EN MAL ESTADO DE FUNCIONAMIENTO	261.00
4.1.6.2.2.7	POR VISIBILIDAD	17,176.00
4.1.6.2.2.8	POR CIRCULACIÓN	618,608.00
4.1.6.2.2.9	POR ESTACIONAMIENTO	301,241.00
4.1.6.2.2.10	POR VELOCIDAD	3,601.00
4.1.6.2.2.11	POR REBASAR	696.00
4.1.6.2.2.12	POR RUIDO	0.00
4.1.6.2.2.13	POR ALTO	53,722.00
4.1.6.2.2.14	TARJETA DE CIRCULACION	100,086.00
4.1.6.2.3	SERVICIOS DIVERSOS DE LA SECRETARÍA DE SEG. PÚB., TRÁNSITO MUNICIPAL Y PROTECCIÓN CIVIL	0.00
4.1.6.2.3.1	POR EL ARRASTRE	0.00
4.1.6.2.3.2	POR SERVICIOS DE SEGURIDAD PÚBLICA	0.00
4.1.6.2.3.3	POR LOS DICTAMENES DE SEGURIDAD PARA PROGRAMA DE PROTECCIÓN CIVIL	0.00
4.1.6.2.4	SANCIONES POR DAÑOS AL MUNICIPIO	0.00
4.1.6.2.4.1	POR EL DAÑO A UN POSTE	0.00
4.1.6.2.4.2	POR EL DAÑO O MALTRATO A LUMINARIA	0.00
4.1.6.2.4.3	POR EL DAÑO O MALTRATO A UN FAROL	0.00
4.1.6.2.4.4	POR EL DAÑO O MALTRATO A POSTE CON LUMINARIAS	0.00
4.1.6.2.4.5	POR EL DAÑO O MALTRATO A BANQUETAS	0.00
4.1.6.2.4.6	POR EL DAÑO O MALTRATO A GUARNICIÓN	0.00
4.1.6.2.4.7	POR DAÑO A BIENES MUEBLES DEL AYUNTAMIENTO	0.00
4.1.6.3	INDEMNIZACIONES	0.00
4.1.6.4	REINTEGROS	0.00
4.1.6.5	APROVECHAMIENTOS PROVENIENTES DE OBRAS PÚBLICAS	0.00
4.1.6.6	APROVECHAMIENTOS POR PARTICIPACIONES DERIVADAS DE LA APLICACIÓN DE LEYES	0.00
4.1.6.7	APROVECHAMIENTOS POR APORTACIONES Y COOPERACIONES	0.00
4.1.6.8	ACCESORIOS Y APROVECHAMIENTOS	0.00
4.1.6.9	OTROS APROVECHAMIENTOS	1,468,081.92
4.1.7	INGRESOS POR VENTA DE BIENES Y SERVICIOS	0.00
4.1.7.1	INGRESOS POR VENTAS DE MERCANCÍAS	0.00
4.1.7.2	INGRESOS POR VENTA DE BIENES Y SERVICIOS PRODUCIDOS EN ESTABLECIMIENTOS DEL GOBIERNO	0.00
4.1.7.3	INGRESOS POR VENTA DE BIENES Y SERVICIOS PRODUCIDOS DE ORGANISMOS DESCENTRALIZADOS	0.00
4.1.7.4	INGRESOS DE OPERACIONES DE ENTIDADES PARAESTATALES EMPRESARIALES Y NO FINANCIERAS	0.00
4.1.9	INGRESOS NO COMP. EN LAS FRACC. DE LA LEY DE ING. CAUS. EN EJER. FISC. ANT. PEND. DE LIQ. O PAGO	0.00
4.1.9.1	IMPUESTOS NO COMP. EN LAS FRACC. DE LA LEY DE ING. CAUS. EN EJER. FISC. ANT. PEND. DE LIQ. O PAGO	0.00
4.1.9.2	CONT. MEJ, DER., PROD. Y APROV. NO COMP. FRACC. LEY ING. CAUS. EJER. FISC. ANT. PEND. DE LIQ. O PAGO	0.00

MUNICIPIO DE YAUTEPEC MORELOS

NOTAS AL ESTADO DE ACTIVIDADES

Al 31 de Diciembre de 2020

(Cifras en pesos)

TOTAL 164,816,572.87

EA-02 PARTICIPACIONES, APORTACIONES, CONVENIOS, INCENTIVOS DERIVADOS DE LA COLABORACIÓN FISCAL, FONDOS DISTINTOS DE APORTACIONES, TRANSFERENCIAS, ASIGNACIONES, SUBSIDIOS Y SUBVENCIONES, Y PENSIONES Y JUBILACIONES:

Cuenta	Nombre de la Cuenta	Monto
4.2	PARTICIPACIONES, APORTACIONES, TRANSFERENCIAS, ASIGNACIONES, SUBSIDIOS Y OTRAS AYUDAS	269,135,787.11
4.2.1	PARTICIPACIONES Y APORTACIONES	263,653,787.11
4.2.1.1	PARTICIPACIONES	145,565,482.95
4.2.1.1.1	FONDO GENERAL DE PARTICIPACIONES	79,269,439.00
4.2.1.1.2	FONDO DE FOMENTO MUNICIPAL	25,151,113.33
4.2.1.1.3	FONDO DE FISCALIZACIÓN Y RECAUDACIÓN	3,580,651.00
4.2.1.1.4	FONDO DE COMPENSACIÓN	0.00
4.2.1.1.5	FONDO DE EXTRACCIÓN DE HIDROCARBUROS	0.00
4.2.1.1.6	IMPUESTO ESPECIAL SOBRE PRODUCCIÓN Y SERVICIOS	1,397,214.00
4.2.1.1.7	0.136% DE LA RECAUDACIÓN FEDERAL PARTICIPABLE	0.00
4.2.1.1.8	3.17% SOBRE EXTRACCIÓN DE PETRÓLEO	0.00
4.2.1.1.9	GASOLINAS Y DIÉSEL	2,945,529.62
4.2.1.1.10	FONDO DEL IMPUESTO SOBRE LA RENTA	22,146,758.00
4.2.1.1.11	FONDO DE ESTABILIZACIÓN DE LOS INGRESOS DE LAS ENTIDADES FEDERATIVAS	11,074,778.00
4.2.1.2	APORTACIONES	113,349,102.00
4.2.1.2.1	FONDO DE APORTACIONES PARA LA NÓMINA EDUCATIVA Y GASTO OPERATIVO	0.00
4.2.1.2.2	FONDO DE APORTACIONES PARA LOS SERVICIOS DE SALUD	0.00
4.2.1.2.3	FONDO DE APORTACIONES PARA LA INFRAESTRUCTURA SOCIAL	39,635,982.00
4.2.1.2.4	FONDO DE APORTACIONES PARA EL FORTALECIMIENTO DE LOS MUNICIPIOS	73,713,120.00
4.2.1.2.5	FONDO DE APORTACIONES MÚLTIPLES	0.00
4.2.1.2.6	FONDO DE APORTACIONES PARA LA EDUCACIÓN TECNOLÓGICA Y DE ADULTOS	0.00
4.2.1.2.7	FONDO DE APORTACIONES PARA LA SEGURIDAD PÚBLICA DE LOS ESTADOS Y DEL DISTRITO FEDERAL	0.00
4.2.1.2.8	FONDO DE APORTACIONES PARA EL FORTALECIMIENTO DE LAS ENTIDADES FEDERATIVAS	0.00
4.2.1.2.9	FAEDE	0.00
4.2.1.3	CONVENIOS	3,236,299.16
4.2.1.3.1	CONVENIOS DE PROTECCIÓN SOCIAL EN SALUD	0.00
4.2.1.3.2	CONVENIOS DE DESCENTRALIZACIÓN	0.00
4.2.1.3.3	CONVENIOS DE REASIGNACIÓN	0.00
4.2.1.3.4	OTROS CONVENIOS Y SUBSIDIOS	3,236,299.16
4.2.1.4	INCENTIVOS DERIVADOS DE LA COLABORACIÓN FISCAL	1,502,903.00
4.2.1.4.1	TENENCIA O USO DE VEHÍCULOS	0.00
4.2.1.4.2	FONDO DE COMPENSACIÓN ISAN	316,137.00
4.2.1.4.3	IMPUESTO SOBRE AUTOMÓVILES NUEVOS	758,358.00
4.2.1.4.4	FONDO DE COMPENSACIÓN DE REPECOS-INTERMEDIOS	0.00
4.2.1.4.5	OTROS INCENTIVOS ECONÓMICOS	428,408.00

MUNICIPIO DE YAUTEPEC MORELOS

NOTAS AL ESTADO DE ACTIVIDADES
Al 31 de Diciembre de 2020
(Cifras en pesos)

4.2.1.5	FONDOS DISTINTOS DE APORTACIONES	0.00
4.2.1.5.1	FONDO PARA ENTIDADES FEDERATIVAS Y MUNICIPIOS PRODUCTORES DE HIDROCARBUROS	0.00
4.2.1.5.2	FONDO MINERO	0.00
4.2.2	TRANSFERENCIAS, ASIGNACIONES, SUBSIDIOS Y OTRAS AYUDAS	5,482,000.00
4.2.2.1	TRANSFERENCIAS INTERNAS Y ASIGNACIONES DEL SECTOR PÚBLICO	0.00
4.2.2.2	TRANSFERENCIAS DEL RESTO DEL SECTOR PÚBLICO	0.00
4.2.2.3	SUBSIDIOS Y SUBVENCIONES	5,482,000.00
4.2.2.4	AYUDAS SOCIALES	0.00
4.2.2.5	PENSIONES Y JUBILACIONES	0.00
4.2.2.6	TRANSFERENCIAS DEL EXTERIOR	0.00
	TOTAL	269,135,787.11

EA-03 OTROS INGRESOS Y BENEFICIOS:

Cuenta	Nombre de la Cuenta	Monto	Naturaleza
4.3	OTROS INGRESOS Y BENEFICIOS	14,119,473.80	
4.3.1	INGRESOS FINANCIEROS	908,303.15	
4.3.1.1	INTERESES GANADOS DE VALORES, CRÉDITOS, BONOS Y OTROS.	0.00	
4.3.1.9	OTROS INGRESOS FINANCIEROS	908,303.15	
4.3.1.9.1	RENDIMIENTOS BANCARIOS	908,303.15	
4.3.1.9.2	OTROS INGRESOS	0.00	
4.3.2	INCREMENTO POR VARIACIÓN DE INVENTARIOS	0.00	
4.3.2.1	INCREMENTO POR VARIACIÓN DE INVENTARIOS DE MERCANCÍAS PARA VENTA	0.00	
4.3.2.2	INCREMENTO POR VARIACIÓN DE INVENTARIOS DE MERCANCÍAS TERMINADAS	0.00	
4.3.2.3	INCREMENTO POR VARIACIÓN DE INVENTARIOS DE MERCANCÍAS EN PROCESO DE ELABORACIÓN	0.00	
4.3.2.4	INCREMENTO POR VARIACIÓN DE INVENTARIOS DE MATERIAS PRIMAS, MATERIAL. Y SUMINISTROS PARA PRODUCCIÓN	0.00	
4.3.2.5	INCREMENTO POR VARIACIÓN DE INVENTARIOS DE MATERIAS PRIMAS, MATERIALES Y SUMINISTROS DE CONSUMO	0.00	
4.3.3	DISMINUCIÓN DEL EXCESO DE ESTIMACIONES POR PÉRDIDA O DETERIORO U OBSOLESCENCIA	0.00	
4.3.3.1	DISMINUCIÓN DEL EXCESO DE ESTIMACIONES POR PÉRDIDA O DETERIORO U OBSOLESCENCIA	0.00	
4.3.4	DISMINUCIÓN DEL EXCESO DE PROVISIONES	0.00	
4.3.4.1	DISMINUCIÓN DEL EXCESO DE PROVISIONES	0.00	
4.3.9	OTROS INGRESOS Y BENEFICIOS VARIOS	13,211,170.65	
4.3.9.1	OTROS INGRESOS DE EJERCICIOS ANTERIORES	0.00	
4.3.9.2	BONIFICACIONES Y DESCUENTOS OBTENIDOS	0.00	
4.3.9.3	DIFERENCIAS POR TIPO DE CAMBIO A FAVOR EN EFECTIVO Y EQUIVALENTES	0.00	
4.3.9.4	DIFERENCIAS DE COTIZACIONES A FAVOR EN VALORES NEGOCIABLES	0.00	
4.3.9.5	RESULTADO POR POSICIÓN MONETARIA	0.00	
4.3.9.6	UTILIDADES POR PARTICIPACIÓN PATRIMONIAL	0.00	
4.3.9.9	OTROS INGRESOS Y BENEFICIOS VARIOS	13,211,170.65	
	TOTAL	14,119,473.80	

EA-04 GASTOS Y OTRAS PÉRDIDAS:

MUNICIPIO DE YAUTEPEC MORELOS

NOTAS AL ESTADO DE ACTIVIDADES
Al 31 de Diciembre de 2020
(Cifras en pesos)

Cuenta	Nombre de la Cuenta	Monto	%
5.1	GASTOS DE FUNCIONAMIENTO	298,871,411.73	80.71
5.1.1	SERVICIOS PERSONALES	179,278,139.20	48.41
5.1.1.1	REMUNERACIONES AL PERSONAL DE CARÁCTER PERMANENTE	85,351,545.31	23.05
5.1.1.1.1	DIETAS	0.00	0.00
5.1.1.1.2	HABERES	0.00	0.00
5.1.1.1.3	SUELDOS BASE AL PERSONAL PERMANENTE	85,351,545.31	23.05
5.1.1.1.3.1	PERSONAL DE CONFIANZA	41,083,877.57	11.09
5.1.1.1.3.2	PERSONAL SINDICALIZADO	19,658,117.32	5.31
5.1.1.1.3.3	PERSONAL DE SEGURIDAD PÚBLICA	24,609,550.42	6.65
5.1.1.1.4	REMUNERACIONES POR ADSCRIPCIÓN LABORAL EN EL EXTRANJERO	0.00	0.00
5.1.1.2	REMUNERACIONES AL PERSONAL DE CARÁCTER TRANSITORIO	29,881,943.25	8.07
5.1.1.2.1	HONORARIOS ASIMILABLES A SALARIOS	27,447,048.63	7.41
5.1.1.2.1.1	HONORARIOS ASIMILABLES A SALARIOS	27,447,048.63	7.41
5.1.1.2.2	SUELDOS BASE AL PERSONAL EVENTUAL	2,432,894.62	0.66
5.1.1.2.2.1	PERSONAL EVENTUAL	2,432,894.62	0.66
5.1.1.2.2.2	PERSONAL EVENTUAL DE SEGURIDAD PÚBLICA	0.00	0.00
5.1.1.2.3	RETRIBUCIONES POR SERVICIOS DE CARÁCTER SOCIAL	2,000.00	0.00
5.1.1.2.4	RETRIB. A LOS REPRESENT. DE LOS TRABAJADORES Y DE LOS PATRONES EN LA JUNTA DE CONCILIACIÓN Y ARBITR.	0.00	0.00
5.1.1.3	REMUNERACIONES ADICIONALES Y ESPECIALES	47,105,109.62	12.72
5.1.1.3.1	PRIMAS POR AÑOS DE SERVICIOS EFECTIVOS PRESTADOS	1,896.00	0.00
5.1.1.3.2	PRIMAS DE VACACIONES, DOMINICAL Y GRATIFICACIÓN DE FIN DE AÑO	38,812,936.25	10.48
5.1.1.3.2.1	PRIMA VACACIONAL	902,737.30	0.24
5.1.1.3.2.1.1	PERSONAL DE CONFIANZA	0.00	0.00
5.1.1.3.2.1.2	PERSONAL SINDICALIZADO	375,320.55	0.10
5.1.1.3.2.1.3	PERSONAL DE SEGURIDAD PÚBLICA	527,416.75	0.14
5.1.1.3.2.2	GRATIFICACIÓN	10,842,494.73	2.93
5.1.1.3.2.2.1	PERSONAL DE CONFIANZA	10,123,417.79	2.73
5.1.1.3.2.2.2	PERSONAL SINDICALIZADO	90,381.80	0.02
5.1.1.3.2.2.3	PERSONAL DE SEGURIDAD PÚBLICA	628,695.14	0.17
5.1.1.3.2.3	AGUINALDO	27,067,704.22	7.31
5.1.1.3.2.3.2	PERSONAL DE CONFIANZA	16,042,632.87	4.33
5.1.1.3.2.3.3	PERSONAL SINDICALIZADO	4,953,899.00	1.34
5.1.1.3.2.3.4	PERSONAL DE SEGURIDAD PÚBLICA	6,071,172.35	1.64
5.1.1.3.3	HORAS EXTRAORDINARIAS	361,042.63	0.10
5.1.1.3.4	COMPENSACIONES	7,929,234.74	2.14
5.1.1.3.4.1	PERSONAL DE CONFIANZA	5,508,269.48	1.49
5.1.1.3.4.2	PERSONAL SINDICALIZADO	547,575.88	0.15
5.1.1.3.4.3	PERSONAL DE SEGURIDAD PUBLICA	1,873,389.38	0.51
5.1.1.3.5	SOBREHABERES	0.00	0.00
5.1.1.3.6	ASIGNACIONES DE TÉCNICO, DE MANDO, POR COMISIÓN, DE VUELO Y DE TÉCNICO ESPECIAL	0.00	0.00
5.1.1.3.7	HONORARIOS ESPECIALES	0.00	0.00
5.1.1.3.8	PARTICIPACIONES POR VIGILANCIA EN EL CUMPLIMIENTO DE LAS LEYES Y CUSTODIA DE VALORES	0.00	0.00
5.1.1.4	SEGURIDAD SOCIAL	56,675.36	0.02
5.1.1.4.1	APORTACIONES DE SEGURIDAD SOCIAL	0.00	0.00
5.1.1.4.2	APORTACIONES A FONDOS DE VIVIENDA	0.00	0.00

MUNICIPIO DE YAUTEPEC MORELOS

NOTAS AL ESTADO DE ACTIVIDADES
Al 31 de Diciembre de 2020
(Cifras en pesos)

5.1.1.4.3	APORTACIONES AL SISTEMA PARA EL RETIRO	0.00	0.00
5.1.1.4.4	APORTACIONES PARA SEGUROS	56,675.36	0.02
5.1.1.5	OTRAS PRESTACIONES SOCIALES Y ECONÓMICAS	16,882,865.66	4.56
5.1.1.5.1	CUOTAS PARA EL FONDO DE AHORRO Y FONDO DE TRABAJO	0.00	0.00
5.1.1.5.1.1	FONDO DE AHORRO	0.00	0.00
5.1.1.5.2	INDEMNIZACIONES	785,720.82	0.21
5.1.1.5.2.1	PERSONAL DE CONFIANZA	553,211.98	0.15
5.1.1.5.2.2	PERSONAL SINDICALIZADO	0.00	0.00
5.1.1.5.2.3	PERSONAL DE SEGURIDAD PÚBLICA	232,508.84	0.06
5.1.1.5.3	PRESTACIONES Y HABERES DE RETIRO	0.00	0.00
5.1.1.5.4	PRESTACIONES CONTRACTUALES	8,775,793.05	2.37
5.1.1.5.4.1	PREMIO DE PUNTUALIDAD	0.00	0.00
5.1.1.5.4.2	VALES DE DESPENSA	6,844,337.22	1.85
5.1.1.5.4.3	BONO DE PRODUCTIVIDAD	1,454,175.19	0.39
5.1.1.5.4.4	QUINQUENIO	349,960.00	0.09
5.1.1.5.4.5	AYUDA DE TRANSPORTE	0.00	0.00
5.1.1.5.4.6	BECAS	127,320.64	0.03
5.1.1.5.5	APOYOS A LA CAPACITACIÓN DE LOS SERVIDORES PÚBLICOS	0.00	0.00
5.1.1.5.9	OTRAS PRESTACIONES SOCIALES Y ECONÓMICAS	7,321,351.79	1.98
5.1.1.5.9.1	SERVICIO MÉDICO	6,164,222.03	1.66
5.1.1.5.9.1.1	PERSONAL DE CONFIANZA	654,010.46	0.18
5.1.1.5.9.1.2	PERSONAL SINDICALIZADO	2,032,347.17	0.55
5.1.1.5.9.1.3	PERSONAL DE SEGURIDAD PÚBLICA	3,477,864.40	0.94
5.1.1.5.9.2	APOYO PROGRAMA DE ÚTILES ESCOLARES	0.00	0.00
5.1.1.5.9.2.1	ÚTILES ESCOLARES	0.00	0.00
5.1.1.5.9.3	APOYOS DE MANDO COORDINADO	1,157,129.76	0.31
5.1.1.5.9.3.1	SEGURO FACULTATIVO	545,700.00	0.15
5.1.1.5.9.3.2	APOYO UNICO	611,429.76	0.17
5.1.1.6	PAGO DE ESTÍMULOS A SERVIDORES PÚBLICOS	0.00	0.00
5.1.1.6.1	ESTÍMULOS	0.00	0.00
5.1.1.6.2	RECOMPENSAS	0.00	0.00
5.1.1.7	PREVISIONES	0.00	0.00
5.1.2	MATERIALES Y SUMINISTROS	70,842,009.68	19.13
5.1.2.1	MATERIALES DE ADMINISTRACIÓN, EMISIÓN DE DOCUMENTOS Y ARTÍCULOS OFICIALES	2,463,934.59	0.67
5.1.2.1.1	MATERIALES, ÚTILES Y EQUIPOS MENORES DE OFICINA	1,180,481.49	0.32
5.1.2.1.2	MATERIALES Y ÚTILES DE IMPRESIÓN Y REPRODUCCIÓN	2,400.00	0.00
5.1.2.1.3	MATERIAL ESTADÍSTICO Y GEOGRÁFICO	0.00	0.00
5.1.2.1.4	MATERIALES, ÚTILES Y EQUIPOS MENORES DE TECNOLOGÍAS DE LA INFORMACIÓN Y COMUNICACIONES	483,369.16	0.13
5.1.2.1.5	MATERIAL IMPRESO E INFORMACIÓN DIGITAL	1,187.00	0.00
5.1.2.1.6	MATERIAL DE LIMPIEZA	439,490.94	0.12
5.1.2.1.7	MATERIALES Y ÚTILES DE ENSEÑANZA	0.00	0.00
5.1.2.1.8	MATERIALES PARA EL REGISTRO E IDENTIFICACIÓN DE BIENES Y PERSONAS	357,006.00	0.10
5.1.2.2	ALIMENTOS Y UTENSILIOS	18,330,956.77	4.95
5.1.2.2.1	PRODUCTOS ALIMENTICIOS PARA PERSONAS	18,319,453.74	4.95
5.1.2.2.2	PRODUCTOS ALIMENTICIOS PARA ANIMALES	0.00	0.00
5.1.2.2.3	UTENSILIOS PARA EL SERVICIO DE ALIMENTACIÓN	11,503.03	0.00
5.1.2.3	MATERIAS PRIMAS Y MATERIALES DE PRODUCCIÓN Y COMERCIALIZACIÓN	178,900.00	0.05
5.1.2.3.1	PRODUCTOS ALIMENTICIOS, AGROPECUARIOS Y	0.00	0.00

MUNICIPIO DE YAUTEPEC MORELOS

NOTAS AL ESTADO DE ACTIVIDADES
Al 31 de Diciembre de 2020
(Cifras en pesos)

5.1.2.3.2	FORESTALES ADQUIRIDOS COMO MATERIA PRIMA		
	INSUMOS TEXTILES ADQUIRIDOS COMO		
	MATERIA PRIMA	0.00	0.00
5.1.2.3.3	PRODUCTOS DE PAPEL, CARTÓN E IMPRESOS		
	ADQUIRIDOS COMO MATERIA PRIMA	0.00	0.00
5.1.2.3.4	COMBUSTIBLES, LUBRICANTES, ADITIVOS,		
	CARBÓN Y SUS DERIVADOS ADQUIRIDOS COMO	0.00	0.00
	MATERIA PRIMA		
5.1.2.3.5	PRODUCTOS QUÍMICOS, FARMACÉUTICOS Y DE		
	LABORATORIO ADQUIRIDOS COMO MATERIA	0.00	0.00
	PRIMA		
5.1.2.3.6	PRODUCTOS METÁLICOS Y A BASE DE		
	MINERALES NO METÁLICOS ADQUIRIDOS COMO	0.00	0.00
	MATERIA PRIMA		
5.1.2.3.7	PRODUCTOS DE CUERO, PIEL, PLÁSTICO Y		
	HULE ADQUIRIDOS COMO MATERIA PRIMA	0.00	0.00
5.1.2.3.8	MERCANCÍAS ADQUIRIDAS PARA SU		
	COMERCIALIZACIÓN	0.00	0.00
5.1.2.3.9	OTROS PRODUCTOS ADQUIRIDOS COMO MATERIA		
	PRIMA	178,900.00	0.05
5.1.2.4	MATERIALES Y ARTÍCULOS DE CONSTRUCCIÓN		
	Y DE REPARACIÓN	14,664,171.55	3.96
5.1.2.4.1	PRODUCTOS MINERALES NO METÁLICOS	5,233,783.71	1.41
5.1.2.4.2	CEMENTO Y PRODUCTOS DE CONCRETO	3,982,798.63	1.08
5.1.2.4.3	CAL, YESO Y PRODUCTOS DE YESO	5,199.58	0.00
5.1.2.4.4	MADERA Y PRODUCTOS DE MADERA	4,930.00	0.00
5.1.2.4.5	VIDRIO Y PRODUCTOS DE VIDRIO	0.00	0.00
5.1.2.4.6	MATERIAL ELÉCTRICO Y ELECTRÓNICO	4,016,558.50	1.08
5.1.2.4.7	ARTÍCULOS METÁLICOS PARA LA CONSTRUCCIÓN	272,348.92	0.07
5.1.2.4.8	MATERIALES COMPLEMENTARIOS	799,430.18	0.22
5.1.2.4.9	OTROS MATERIALES Y ARTÍCULOS DE	349,122.03	0.09
	CONSTRUCCIÓN Y REPARACIÓN		
5.1.2.5	PRODUCTOS QUÍMICOS, FARMACÉUTICOS Y DE		
	LABORATORIO	3,414,248.40	0.92
5.1.2.5.1	PRODUCTOS QUÍMICOS BÁSICOS	16,118.20	0.00
5.1.2.5.2	FERTILIZANTES, PESTICIDAS Y OTROS		
	AGROQUÍMICOS	85,241.00	0.02
5.1.2.5.2.1	FERTILIZANTES	56,659.00	0.02
5.1.2.5.2.2	PESTICIDAS Y OTROS AGROQUIMICOS	28,582.00	0.01
5.1.2.5.3	MEDICINAS Y PRODUCTOS FARMACÉUTICOS	1,470,764.39	0.40
5.1.2.5.4	MATERIALES, ACCESORIOS Y SUMINISTROS		
	MÉDICOS	867,177.81	0.23
5.1.2.5.5	MATERIALES, ACCESORIOS Y SUMINISTROS DE		
	LABORATORIO	2,600.00	0.00
5.1.2.5.6	FIBRAS SINTÉTICAS, HULES, PLÁSTICOS Y		
	DERIVADOS	0.00	0.00
5.1.2.5.9	OTROS PRODUCTOS QUÍMICOS	972,347.00	0.26
5.1.2.6	COMBUSTIBLES, LUBRICANTES Y ADITIVOS	29,704,632.99	8.02
5.1.2.7	VESTUARIO, BLANCOS, PRENDAS DE		
	PROTECCIÓN Y ARTÍCULOS DEPORTIVOS	1,716,578.25	0.46
5.1.2.7.1	VESTUARIO Y UNIFORMES	1,003,796.10	0.27
5.1.2.7.2	PRENDAS DE SEGURIDAD Y PROTECCIÓN		
	PERSONAL	463,581.35	0.13
5.1.2.7.3	ARTÍCULOS DEPORTIVOS	249,200.80	0.07
5.1.2.7.4	PRODUCTOS TEXTILES	0.00	0.00
5.1.2.7.5	BLANCOS Y OTROS PRODUCTOS TEXTILES,		
	EXCEPTO PRENDAS DE VESTIR	0.00	0.00
5.1.2.8	MATERIALES Y SUMINISTROS PARA SEGURIDAD		
		0.00	0.00

MUNICIPIO DE YAUTEPEC MORELOS

NOTAS AL ESTADO DE ACTIVIDADES

Al 31 de Diciembre de 2020

(Cifras en pesos)

5.1.2.8.1	SUSTANCIAS Y MATERIALES EXPLOSIVOS	0.00	0.00
5.1.2.8.2	MATERIALES DE SEGURIDAD PÚBLICA	0.00	0.00
5.1.2.8.3	PRENDAS DE PROTECCIÓN PARA SEGURIDAD PÚBLICA	0.00	0.00
5.1.2.9	HERRAMIENTAS, REFACCIONES Y ACCESORIOS MENORES	368,587.13	0.10
5.1.2.9.1	HERRAMIENTAS MENORES	196,788.55	0.05
5.1.2.9.2	REFACCIONES Y ACCESORIOS MENORES DE EDIFICIOS	2,433.36	0.00
5.1.2.9.3	REFACCIONES Y ACCESORIOS MENORES DE MOBILIARIO Y EQUIPO DE ADMINISTRACIÓN, EDUCACIONAL Y RECREATIVO	69,914.72	0.02
5.1.2.9.4	REFACCIONES Y ACCESORIOS MENORES DE EQUIPO DE CÓMPUTO Y TECNOLOGÍAS DE LA INFORMACIÓN	52,741.50	0.01
5.1.2.9.5	REFACCIONES Y ACCESORIOS MENORES DE EQUIPO E INSTRUMENTAL MÉDICO Y DE LABORATORIO	1,763.00	0.00
5.1.2.9.6	REFACCIONES Y ACCESORIOS MENORES DE EQUIPO DE TRANSPORTE	0.00	0.00
5.1.2.9.7	REFACCIONES Y ACCESORIOS MENORES DE EQUIPO DE DEFENSA Y SEGURIDAD	0.00	0.00
5.1.2.9.8	REFACCIONES Y ACCESORIOS MENORES DE MAQUINARIA Y OTROS EQUIPOS	4,346.00	0.00
5.1.2.9.9	REFACCIONES Y ACCESORIOS MENORES OTROS BIENES MUEBLES	40,600.00	0.01
5.1.3	SERVICIOS GENERALES	48,751,262.85	13.17
5.1.3.1	SERVICIOS BÁSICOS	2,519,887.56	0.68
5.1.3.1.1	ENERGÍA ELÉCTRICA	2,025,847.70	0.55
5.1.3.1.2	GAS	10,828.42	0.00
5.1.3.1.3	AGUA	21,894.20	0.01
5.1.3.1.4	TELEFONÍA TRADICIONAL	427,294.12	0.12
5.1.3.1.5	TELEFONÍA CELULAR	0.00	0.00
5.1.3.1.6	SERVICIOS DE TELECOMUNICACIONES Y SATÉLITES	0.00	0.00
5.1.3.1.7	SERVICIOS DE ACCESO DE INTERNET, REDES Y PROCESAMIENTO DE INFORMACIÓN	28,101.31	0.01
5.1.3.1.8	SERVICIOS POSTALES Y TELEGRÁFICOS	3,319.34	0.00
5.1.3.1.9	SERVICIOS INTEGRALES Y OTROS SERVICIOS	2,602.47	0.00
5.1.3.2	SERVICIOS DE ARRENDAMIENTO	3,303,813.60	0.89
5.1.3.2.1	ARRENDAMIENTO DE TERRENOS	0.00	0.00
5.1.3.2.2	ARRENDAMIENTO DE EDIFICIOS	48,000.00	0.01
5.1.3.2.3	ARRENDAMIENTO DE MOBILIARIO Y EQUIPO DE ADMINISTRACIÓN, EDUCACIONAL Y RECREATIVO	408,196.60	0.11
5.1.3.2.4	ARRENDAMIENTO DE EQUIPO E INSTRUMENTAL MÉDICO Y DE LABORATORIO	0.00	0.00
5.1.3.2.5	ARRENDAMIENTO DE EQUIPO DE TRANSPORTE	1,070,680.00	0.29
5.1.3.2.6	ARRENDAMIENTO DE MAQUINARIA, OTROS EQUIPOS Y HERRAMIENTAS	1,361,965.20	0.37
5.1.3.2.7	ARRENDAMIENTO DE ACTIVOS INTANGIBLES	59,218.00	0.02
5.1.3.2.8	ARRENDAMIENTO FINANCIERO	0.00	0.00
5.1.3.2.9	OTROS ARRENDAMIENTOS	355,753.80	0.10
5.1.3.3	SERVICIOS PROFESIONALES, CIENTÍFICOS Y TÉCNICOS Y OTROS SERVICIOS	3,662,618.30	0.99
5.1.3.3.1	SERVICIOS LEGALES, DE CONTABILIDAD, AUDITORÍA Y RELACIONADOS	899,048.75	0.24
5.1.3.3.1.1	ASESORIAS	899,048.75	0.24
5.1.3.3.2	SERVICIOS DE DISEÑO, ARQUITECTURA,	0.00	0.00

MUNICIPIO DE YAUTEPEC MORELOS

NOTAS AL ESTADO DE ACTIVIDADES
Al 31 de Diciembre de 2020
(Cifras en pesos)

5.1.3.3.3	INGENIERÍA Y ACTIVIDADES RELACIONADAS SERVICIOS DE CONSULTORÍA ADMINISTRATIVA, PROCESOS, TÉCNICA Y EN TECNOLOGÍAS DE LA INFORMACIÓN	1,302,988.00	0.35
5.1.3.3.3.1	SERVICIOS DE INFORMÁTICA	1,302,988.00	0.35
5.1.3.3.4	SERVICIOS DE CAPACITACIÓN	860,392.00	0.23
5.1.3.3.4.1	CURSOS Y TALLERES	860,392.00	0.23
5.1.3.3.5	SERVICIOS DE INVESTIGACIÓN CIENTÍFICA Y DESARROLLO	0.00	0.00
5.1.3.3.6	SERVICIOS DE APOYO ADMINISTRATIVO, FOTOCOPIADO E IMPRESIÓN	424,536.55	0.11
5.1.3.3.7	SERVICIOS DE PROTECCIÓN Y SEGURIDAD	0.00	0.00
5.1.3.3.8	SERVICIOS DE VIGILANCIA	0.00	0.00
5.1.3.3.9	SERVICIOS PROFESIONALES, CIENTÍFICOS Y TÉCNICOS INTEGRALES	175,653.00	0.05
5.1.3.4	SERVICIOS FINANCIEROS, BANCARIOS Y COMERCIALES	2,605,218.43	0.70
5.1.3.4.1	SERVICIOS FINANCIEROS Y BANCARIOS	794,408.31	0.21
5.1.3.4.1.1	COMISIONES BANCARIAS	794,408.31	0.21
5.1.3.4.1.2	GASTOS BANCARIOS	0.00	0.00
5.1.3.4.2	SERVICIOS DE COBRANZA, INVESTIGACIÓN CREDITICIA Y SIMILAR	433,118.81	0.12
5.1.3.4.3	SERVICIOS DE RECAUDACIÓN, TRASLADO Y CUSTODIA DE VALORES	0.00	0.00
5.1.3.4.4	SEGUROS DE RESPONSABILIDAD PATRIMONIAL Y FIANZAS	244,485.95	0.07
5.1.3.4.5	SEGUROS DE BIENES PATRIMONIALES	1,080,755.36	0.29
5.1.3.4.6	ALMACENAJE, ENVASE Y EMBALAJE	0.00	0.00
5.1.3.4.7	FLETES Y MANIOBRAS	52,450.00	0.01
5.1.3.4.7.1	FLETES Y MANIOBRAS	52,450.00	0.01
5.1.3.4.7.2	TRASLADO DE RESIDUOS SÓLIDOS	0.00	0.00
5.1.3.4.8	COMISIONES POR VENTAS	0.00	0.00
5.1.3.4.9	SERVICIOS FINANCIEROS, BANCARIOS Y COMERCIALES INTEGRALES	0.00	0.00
5.1.3.5	SERVICIOS DE INSTALACIÓN, REPARACIÓN, MANTENIMIENTO Y CONSERVACIÓN	13,666,472.98	3.69
5.1.3.5.1	CONSERVACIÓN Y MANTENIMIENTO MENOR DE INMUEBLES	7,032,226.32	1.90
5.1.3.5.1.1	SERVICIOS DE CONSERVACION, MANTTO. Y REPARACION DE EDIFICIOS	7,032,226.32	1.90
5.1.3.5.2	INSTALACIÓN, REPARACIÓN Y MANTENIMIENTO DE MOBILIARI O Y EQUIPO DE ADMÓN., EDUCACIONAL Y RECR	1,465,100.49	0.40
5.1.3.5.2.1	SERVICIO DE MANTTO. Y REPARACION DE EQUIPO DE OFICINA	1,465,100.49	0.40
5.1.3.5.3	INSTALACIÓN, REPARACIÓN Y MANTENIMIENTO DE EQUIPO DE CÓMPUTO Y TECNOLOGÍAS DE LA INFORMACIÓN	24,425.39	0.01
5.1.3.5.3.1	SERVICIO DE INSTALACION, REPARACION Y MANTTO. DE EQUIPO DE COMPUTO	24,425.39	0.01
5.1.3.5.4	INSTALACIÓN, REPARACIÓN Y MANTENIMIENTO DE EQUIPO E INSTRUMENTAL MÉDICO Y DE LABORATORIO	7,578.94	0.00
5.1.3.5.5	REPARACIÓN Y MANTENIMIENTO DE EQUIPO DE TRANSPORTE	4,043,866.10	1.09
5.1.3.5.5.1	SERVICIO DE REPARACION Y MANTTO. DE VEHICULOS OFICIALES	3,868,356.47	1.04
5.1.3.5.5.2	SERVICIO DE REPARACION Y MANTTO. DE	175,509.63	0.05

MUNICIPIO DE YAUTEPEC MORELOS

NOTAS AL ESTADO DE ACTIVIDADES

Al 31 de Diciembre de 2020

(Cifras en pesos)

5.1.3.5.6	VEHICULOS DE APOYO REPARACIÓN Y MANTENIMIENTO DE EQUIPO DE DEFENSA Y SEGURIDAD	0.00	0.00
5.1.3.5.7	INSTALACIÓN, REPARACIÓN Y MANTENIMIENTO DE MAQUINARIA, OTROS EQUIPOS Y HERRAMIENTA	1,040,041.74	0.28
5.1.3.5.7.1	SERVICIO DE INSTALACION, REPARACION Y MANTTO. DE MAQUINARIA	291,459.40	0.08
5.1.3.5.7.2	SERVICIOS DE INSTALACION, REPARACION Y MANTTO. DE EQUIPOS Y HERRAMIENTAS	748,582.34	0.20
5.1.3.5.8	SERVICIOS DE LIMPIEZA Y MANEJO DE DESECHOS	0.00	0.00
5.1.3.5.9	SERVICIOS DE JARDINERÍA Y FUMIGACIÓN	53,234.00	0.01
5.1.3.5.9.1	SERVICIOS POR CONSERVACION Y MANTENIMIENTO DE CALLES PARQUES Y JARDINES	53,234.00	0.01
5.1.3.6	SERVICIOS DE COMUNICACIÓN SOCIAL Y PUBLICIDAD	4,437,963.46	1.20
5.1.3.6.1	DIFUSIÓN POR RADIO, TELEVISIÓN Y OTROS MEDIOS DE MENSAJES S OBRE PROGRAM. Y ACTIVID. GUBERNAMENTALES	4,437,963.46	1.20
5.1.3.6.1.1	PUBLICIDAD Y PROPAGANDA	4,437,963.46	1.20
5.1.3.6.2	DIFUSIÓN POR RADIO, TELEVISIÓN Y OTROS MEDIOS DE MENSAJES C OMER. PARA PROMO. LA VNTA DE BIE. O SERV	0.00	0.00
5.1.3.6.3	SERVICIOS DE CREATIVIDAD, PREPRODUCCIÓN Y PRODUCCIÓN DE PUBLICIDA D, EXCEPTO INTERNET	0.00	0.00
5.1.3.6.4	SERVICIOS DE REVELADO DE FOTOGRAFÍAS	0.00	0.00
5.1.3.6.5	SERVICIOS DE LA INDUSTRIA FÍLMICA, DEL SONIDO Y DEL VIDEO	0.00	0.00
5.1.3.6.6	SERVICIO DE CREACIÓN Y DIFUSIÓN DE CONTENIDO EXCLUSIVAMENTE A TRAVÉS DE INTERNET	0.00	0.00
5.1.3.6.9	OTROS SERVICIOS DE INFORMACIÓN	0.00	0.00
5.1.3.7	SERVICIOS DE TRASLADO Y VIÁTICOS	192,085.19	0.05
5.1.3.7.1	PASAJES AÉREOS	0.00	0.00
5.1.3.7.1.1	PASAJES AÉREOS NACIONALES	0.00	0.00
5.1.3.7.1.2	PASAJES AÉREOS INTERNACIONALES	0.00	0.00
5.1.3.7.2	PASAJES TERRESTRES	13,387.00	0.00
5.1.3.7.2.1	PASAJES TERRESTRES NACIONALES	13,387.00	0.00
5.1.3.7.2.2	PASAJES TERRESTRES INTERNACIONALES	0.00	0.00
5.1.3.7.3	PASAJES MARÍTIMOS, LACUSTRES Y FLUVIALES	0.00	0.00
5.1.3.7.4	AUTOTRANSPORTE	0.00	0.00
5.1.3.7.5	VIÁTICOS EN EL PAÍS	174,656.67	0.05
5.1.3.7.6	VIÁTICOS EN EL EXTRANJERO	0.00	0.00
5.1.3.7.7	GASTOS DE INSTALACIÓN Y TRASLADO DE MENAJE	0.00	0.00
5.1.3.7.8	SERVICIOS INTEGRALES DE TRASLADO Y VIÁTICOS	4,041.52	0.00
5.1.3.7.9	OTROS SERVICIOS DE TRASLADO Y HOSPEDAJE	0.00	0.00
5.1.3.8	SERVICIOS OFICIALES	17,368,293.02	4.69
5.1.3.8.1	GASTOS DE CEREMONIAL	13,422.00	0.00
5.1.3.8.2	GASTOS DE ORDEN SOCIAL Y CULTURAL	10,975,871.02	2.96
5.1.3.8.2.1	EVENTOS OFICIALES	65,599.20	0.02
5.1.3.8.2.2	EVENTOS SOCIALES Y CULTURALES	10,910,271.82	2.95
5.1.3.8.3	CONGRESOS Y CONVENCIONES	0.00	0.00
5.1.3.8.4	EXPOSICIONES	0.00	0.00

MUNICIPIO DE YAUTEPEC MORELOS

NOTAS AL ESTADO DE ACTIVIDADES

Al 31 de Diciembre de 2020

(Cifras en pesos)

5.1.3.8.5	GASTOS DE REPRESENTACIÓN	6,379,000.00	1.72
5.1.3.9	OTROS SERVICIOS GENERALES	994,910.31	0.27
5.1.3.9.1	SERVICIOS FUNERARIOS Y DE CEMENTERIOS	141,250.00	0.04
5.1.3.9.1.1	AYUNTAMIENTO	0.00	0.00
5.1.3.9.1.2	PERSONAL DE CONFIANZA	30,250.00	0.01
5.1.3.9.1.3	PERSONAL SINDICALIZADO	60,000.00	0.02
5.1.3.9.1.4	PERSONAL EVENTUAL	0.00	0.00
5.1.3.9.1.5	PERSONAL DE SEGURIDAD PUBLICA	51,000.00	0.01
5.1.3.9.2	IMPUESTOS Y DERECHOS	196,420.84	0.05
5.1.3.9.3	IMPUESTOS Y DERECHOS DE IMPORTACIÓN	0.00	0.00
5.1.3.9.4	SENTENCIAS Y RESOLUCIONES POR JUDICIALES AUTORIDAD COMPETENTE	443,664.47	0.12
5.1.3.9.5	PENAS, MULTAS, ACCESORIOS Y ACTUALIZACIONES	58,641.00	0.02
5.1.3.9.5.1	MULTAS	58,641.00	0.02
5.1.3.9.5.2	ACTUALIZACIONES	0.00	0.00
5.1.3.9.5.3	CARGAS FINANCIERAS	0.00	0.00
5.1.3.9.5.4	OTROS	0.00	0.00
5.1.3.9.6	OTROS GASTOS POR RESPONSABILIDADES	7,127.00	0.00
5.1.3.9.8	IMP. SOBRE EROG. POR REMUNERACIONES AL TRABAJO PERSONAL Y OTROS QUE DERIVEN DE UNA RELACIÓN LABORAL	0.00	0.00
5.1.3.9.9	OTROS SERVICIOS GENERALES	147,807.00	0.04
5.2	TRANSFERENCIAS, ASIGNACIONES, SUBSIDIOS Y OTRAS AYUDAS	57,378,416.19	15.49
5.2.1	TRANSFERENCIAS INTERNAS Y ASIGNACIONES AL SECTOR PÚBLICO	236,920.00	0.06
5.2.1.1	ASIGNACIONES AL SECTOR PÚBLICO	236,920.00	0.06
5.2.1.1.1	ASIGNACIONES PRESUPUESTARIAS AL PODER EJECUTIVO	236,920.00	0.06
5.2.1.1.2	ASIGNACIONES PRESUPUESTARIAS AL PODER LEGISLATIVO	0.00	0.00
5.2.1.1.3	ASIGNACIONES PRESUPUESTARIAS AL PODER JUDICIAL	0.00	0.00
5.2.1.1.4	ASIGNACIONES PRESUPUESTARIAS A ÓRGANOS AUTÓNOMOS	0.00	0.00
5.2.1.2	TRANSFERENCIAS INTERNAS AL SECTOR PÚBLICO	0.00	0.00
5.2.1.2.5	TRANSFERENCIAS OTORGADAS A ENTIDADES PARAESTATALES NO EMPRESARIALES Y NO FINANCIERAS	0.00	0.00
5.2.1.2.6	TRANSFERENCIAS INTERNAS OTORGADAS A ENTIDADES PARAESTATALES EMPRESARIALES Y NO FINANCIERAS	0.00	0.00
5.2.1.2.7	TRANSFERENCIAS INTERNAS OTORGADAS A FIDEICOMISOS PÚBLICOS EMPRESARIALES Y NO FINANCIERAS	0.00	0.00
5.2.1.2.8	TRANSFERENCIAS INTERNAS OTORGADAS A INSTITUCIONES PARAESTATALES PÚBLICAS FINANCIERAS	0.00	0.00
5.2.1.2.9	TRANSFERENCIAS INTERNAS OTORGADAS A FIDEICOMISOS PÚBLICOS FINANCIEROS	0.00	0.00
5.2.2	TRANSFERENCIAS AL RESTO DEL SECTOR PÚBLICO	0.00	0.00
5.2.2.1	TRANSFERENCIAS A ENTIDADES PARAESTATALES	0.00	0.00
5.2.2.1.1	TRANSFERENCIAS OTORGADAS A ENTIDADES PARAESTATALES NO EMPRESARIALES Y NO FINANCIERAS	0.00	0.00

MUNICIPIO DE YAUTEPEC MORELOS

NOTAS AL ESTADO DE ACTIVIDADES

Al 31 de Diciembre de 2020

(Cifras en pesos)

5.2.2.1.2	TRANSFERENCIAS OTORGADAS PARA ENTIDADES PARAESTATALES EMPRESARIALES Y NO FINANCIERAS	0.00	0.00
5.2.2.1.3	TRANSFERENCIAS OTORGADAS PARA INSTITUCIONES PARAESTATALES PÚBLICAS FINANCIERAS	0.00	0.00
5.2.2.2	TRANSFERENCIAS A ENTIDADES FEDERATIVAS Y MUNICIPIOS	0.00	0.00
5.2.2.2.4	TRANSFERENCIAS OTORGADAS A ENTIDADES FEDERATIVAS Y MUNICIPIOS	0.00	0.00
5.2.2.2.5	TRANSFERENCIAS A FIDEICOMISOS DE ENTIDADES DEFERATIVAS Y MUNICIPIOS	0.00	0.00
5.2.3	SUBSIDIOS Y SUBVENCIONES	7,708,092.00	2.08
5.2.3.1	SUBSIDIOS	7,708,092.00	2.08
5.2.3.1.1	SUBSIDIOS A LA PRODUCCIÓN	0.00	0.00
5.2.3.1.2	SUBSIDIOS A LA DISTRIBUCIÓN	0.00	0.00
5.2.3.1.3	SUBSIDIOS A LA INVERSIÓN	0.00	0.00
5.2.3.1.4	SUBSIDIOS A LA PRESTACIÓN DE SERVICIOS PÚBLICOS	0.00	0.00
5.2.3.1.5	SUBSIDIOS PARA CUBRIR DIFERENCIALES DE TASA DE INTERÉS	0.00	0.00
5.2.3.1.6	SUBSIDIOS A LA VIVIENDA	0.00	0.00
5.2.3.1.7	SUBSIDIOS A ENTIDADES FEDERATIVAS Y A MUNICIPIOS	0.00	0.00
5.2.3.1.8	OTROS SUBSIDIOS	7,708,092.00	2.08
5.2.3.2	SUBVENCIONES	0.00	0.00
5.2.3.2.7	SUBVENCIONES AL CONSUMO	0.00	0.00
5.2.4	AYUDAS SOCIALES	40,301,185.40	10.88
5.2.4.1	AYUDAS SOCIALES A PERSONAS	40,063,382.64	10.82
5.2.4.1.1	AYUDAS SOCIALES A PERSONAS	40,063,382.64	10.82
5.2.4.1.1.1	APOYOS A PERSONAS DE ESCASOS RECURSOS	34,565,674.63	9.33
5.2.4.1.1.2	AYUDANTES MUNICIPALES	5,497,708.01	1.48
5.2.4.1.1.2.4.2	BECAS	0.00	0.00
5.2.4.2.2	BECAS Y OTRAS AYUDAS PARA PROGRAMAS DE CAPACITACIÓN	0.00	0.00
5.2.4.3	AYUDAS SOCIALES A INSTITUCIONES	237,802.76	0.06
5.2.4.3.3	AYUDAS SOCIALES A INSTITUCIONES DE ENSEÑANZA	193,070.23	0.05
5.2.4.3.3.1	INSTITUCIONES EDUCATIVAS PREESCOLAR	184.00	0.00
5.2.4.3.3.2	INSTITUCIONES EDUCATIVAS PRIMARIAS	27,604.00	0.01
5.2.4.3.3.3	INSTITUCIONES EDUCATIVAS SECUNDARIAS	20,051.20	0.01
5.2.4.3.3.4	INSTITUCIONES EDUCATIVAS MEDIA SUPERIOR	102,000.00	0.03
5.2.4.3.3.5	INSTITUCIONES EDUCATIVAS SUPERIOR	0.00	0.00
5.2.4.3.3.6	ESCUELAS Y TALLERES	28,000.00	0.01
5.2.4.3.3.7	INSTITUCIONES DE EDUCACION ESPECIAL	15,231.03	0.00
5.2.4.3.4	AYUDAS SOCIALES A ACTIVIDADES CIENTÍFICAS O ACADÉMICAS	0.00	0.00
5.2.4.3.5	AYUDAS SOCIALES A INSTITUCIONES SIN FINES DE LUCRO	44,732.53	0.01
5.2.4.3.5.1	INSTITUCIONES DE SALUD	44,732.53	0.01
5.2.4.3.6	AYUDAS SOCIALES A COOPERATIVAS	0.00	0.00
5.2.4.3.7	AYUDAS SOCIALES A ENTIDADES DE INTERÉS PÚBLICO	0.00	0.00
5.2.4.4	AYUDAS SOCIALES POR DESASTRES NATURALES Y OTROS SINIESTROS	0.00	0.00
5.2.4.4.8	AYUDAS POR DESASTRES NATURALES Y OTROS SINIESTROS	0.00	0.00
5.2.4.4.8.1	CONTINGENCIAS Y DESASTRES NATURALES	0.00	0.00

MUNICIPIO DE YAUTEPEC MORELOS

NOTAS AL ESTADO DE ACTIVIDADES
Al 31 de Diciembre de 2020
(Cifras en pesos)

5.2.5	PENSIONES Y JUBILACIONES	9,132,218.79	2.47
5.2.5.1	PENSIONES	9,132,218.79	2.47
5.2.5.1.1	PENSIONES	9,132,218.79	2.47
5.2.5.2	JUBILACIONES	0.00	0.00
5.2.5.2.2	JUBILACIONES	0.00	0.00
5.2.5.9	OTRAS PENSIONES Y JUBILACIONES	0.00	0.00
5.2.6	TRANSFERENCIAS A FIDEICOMISOS, MANDATOS Y CONTRATOS ANÁLOGOS	0.00	0.00
5.2.6.1	TRANSFERENCIAS A FIDEICOMISOS, MANDATOS Y CONTRATOS ANÁLOGOS AL GOBIERNO	0.00	0.00
5.2.6.1.1	EJECUTIVO	0.00	0.00
5.2.6.1.2	LEGISLATIVO	0.00	0.00
5.2.6.1.3	JUDICIAL	0.00	0.00
5.2.6.2	TRANSFERENCIAS A FIDEICOMISOS, MANDATOS Y CONTRATOS ANÁLOGOS A ENTIDADES PARAESTATALES	0.00	0.00
5.2.7	TRANSFERENCIAS A LA SEGURIDAD SOCIAL	0.00	0.00
5.2.7.1	TRANSFERENCIAS POR OBLIGACIONES DE LEY	0.00	0.00
5.2.7.1.1	TRANSFERENCIAS POR OBLIGACIÓN DE LEY	0.00	0.00
5.2.8	DONATIVOS	0.00	0.00
5.2.8.1	DONATIVOS A INSTITUCIONES SIN FINES DE LUCRO	0.00	0.00
5.2.8.1.1	DONATIVOS A INSTITUCIONES SIN FINES DE LUCRO	0.00	0.00
5.2.8.2	DONATIVOS A ENTIDADES FEDERATIVAS Y MUNICIPIOS	0.00	0.00
5.2.8.3	DONATIVOS A FIDEICOMISOS, MANDATOS Y CONTRATOS ANÁLOGOS PRIVADOS	0.00	0.00
5.2.8.4	DONATIVOS A FIDEICOMISOS, MANDATOS Y CONTRATOS ANÁLOGOS ESTATALES	0.00	0.00
5.2.8.5	DONATIVOS INTERNACIONALES	0.00	0.00
5.2.8.5.5	DONATIVOS INTERNACIONALES	0.00	0.00
5.2.9	TRANSFERENCIAS AL EXTERIOR	0.00	0.00
5.2.9.1	TRANSFERENCIAS AL EXTERIOR A GOBIERNOS EXTRANJEROS Y ORGANISMOS INTERNACIONALES	0.00	0.00
5.2.9.1.1	TRANSFERENCIAS A GOBIERNOS EXTRANJEROS	0.00	0.00
5.2.9.1.2	TRANSFERENCIAS PARA ORGANISMOS INTERNACIONALES	0.00	0.00
5.2.9.2	TRANSFERENCIAS AL SECTOR PRIVADO EXTERNO	0.00	0.00
5.3	PARTICIPACIONES Y APORTACIONES	3,160,000.00	0.85
5.3.1	PARTICIPACIONES	3,160,000.00	0.85
5.3.1.1	PARTICIPACIONES DE LA FEDERACIÓN A ENTIDADES FEDERATIVAS Y MUNICIPIOS	3,160,000.00	0.85
5.3.1.1.1	FONDO GENERAL DE PARTICIPACIONES	0.00	0.00
5.3.1.1.2	FONDO DE FOMENTO MUNICIPAL	0.00	0.00
5.3.1.1.4	OTROS CONCEPTOS PARTICIPABLES DE LA FEDERACIÓN A ENTIDADES FEDERATIVAS	0.00	0.00
5.3.1.1.5	OTROS CONCEPTOS PARTICIPABLES DE LA FEDERACIÓN A MUNICIPIOS	0.00	0.00
5.3.1.1.6	CONVENIOS DE COLABORACIÓN ADMINISTRATIVA	3,160,000.00	0.85
5.3.1.2	PARTICIPACIONES DE LAS ENTIDADES FEDERATIVAS A LOS MUNICIPIOS	0.00	0.00
5.3.1.2.3	PARTICIPACIONES DE LAS ENTIDADES FEDERATIVAS A LOS MUNICIPIOS	0.00	0.00
5.3.2	APORTACIONES	0.00	0.00
5.3.2.1	APORTACIONES DE LA FEDERACIÓN A ENTIDADES FEDERATIVAS Y MUNICIPIOS	0.00	0.00
5.3.2.1.1	APORTACIONES DE LA FEDERACIÓN A LAS	0.00	0.00

MUNICIPIO DE YAUTEPEC MORELOS

NOTAS AL ESTADO DE ACTIVIDADES
Al 31 de Diciembre de 2020
(Cifras en pesos)

5.3.2.1.2	ENTIDADES FEDERATIVAS APORTACIONES DE LA FEDERACIÓN A MUNICIPIOS	0.00	0.00
5.3.2.1.2.1	FONDO III (FONDO DE INFRAESTRUCTURA SOCIAL MUNICIPAL)	0.00	0.00
5.3.2.1.2.2	FONDO IV (FONDO DE APORTACIONES P EL FORTALEC DE LOS MPIO)	0.00	0.00
5.3.2.1.2.3	FONDO V (FONDO DE APORTACIONES MULTIPLES)	0.00	0.00
5.3.2.1.4	APORTACIONES PREVISTAS EN LEYES Y DECRETOS AL SISTEMA DE PROTECCIÓN SOCIAL	0.00	0.00
5.3.2.1.4.1	FOPEDEP 2014	0.00	0.00
5.3.2.1.4.2	SUBSEMUM 2014	0.00	0.00
5.3.2.1.4.3	CONTINGENCIAS ECONOMICAS "C"	0.00	0.00
5.3.2.1.4.4	CONADE	0.00	0.00
5.3.2.1.4.5	CONTINGENCIAS ECONOMICAS "D"	0.00	0.00
5.3.2.1.4.6	HABITAT FEDERAL	0.00	0.00
5.3.2.1.4.7	CONTINGENCIAS ECONOMICAS MORELOS	0.00	0.00
5.3.2.1.5	APORTACIONES PREVISTAS EN LEYES Y DECRETOS COMPENSATORIAS A ENTIDADES FEDERATIVAS Y MUNICIPIOS	0.00	0.00
5.3.2.2	APORTACIONES DE LAS ENTIDADES FEDERATIVAS A LOS MUNICIPIOS	0.00	0.00
5.3.2.2.3	APORTACIONES DE LAS ENTIDADES FEDERATIVAS A LOS MUNICIPIOS	0.00	0.00
5.3.2.2.3.1	FAEDE (FONDO DE APORTACION ESTATAL P EL DESARROLLO ECONOMICO)	0.00	0.00
5.3.2.2.3.2	RESCATE DE ESPACIOS PUBLICOS	0.00	0.00
5.3.3	CONVENIOS	0.00	0.00
5.3.3.1	CONVENIOS DE REASIGNACIÓN	0.00	0.00
5.3.3.1.1	CONVENIOS DE REASIGNACIÓN	0.00	0.00
5.3.3.2	CONVENIOS DE DESCENTRALIZACIÓN Y OTROS	0.00	0.00
5.3.3.2.2	CONVENIOS DE DESCENTRALIZACIÓN	0.00	0.00
5.3.3.2.3	OTROS CONVENIOS	0.00	0.00
5.4	INTERESES, COMISIONES Y OTROS GASTOS DE LA DEUDA PÚBLICA	0.00	0.00
5.4.1	INTERESES DE LA DEUDA PÚBLICA	0.00	0.00
5.4.1.1	INTERESES DE LA DEUDA PÚBLICA INTERNA	0.00	0.00
5.4.1.1.1	INTERESES DE LA DEUDA INTERNA CON INSTITUCIONES DE CRÉDITO	0.00	0.00
5.4.1.1.2	INTERESES DERIVADOS DE LA COLOCACIÓN DE TÍTULOS Y VALORES	0.00	0.00
5.4.1.1.3	INTERESES POR ARRENDAMIENTOS FINANCIEROS NACIONALES	0.00	0.00
5.4.1.2	INTERESES DE LA DEUDA PÚBLICA EXTERNA	0.00	0.00
5.4.1.2.4	INTERESES DE LA DEUDA EXTERNA CON INSTITUCIONES DE CRÉDITO	0.00	0.00
5.4.1.2.5	INTERESES DE LA DEUDA DE ORGANISMOS FINANCIEROS INTERNACIONALES	0.00	0.00
5.4.1.2.6	INTERESES DE LA DEUDA BILATERAL	0.00	0.00
5.4.1.2.7	INTERESES DERIVADOS DE LA COLOCACIÓN DE TÍTULOS Y VALORES EN EL EXTERIOR	0.00	0.00
5.4.1.2.8	INTERESES POR ARRENDAMIENTOS FINANCIEROS INTERNACIONALES	0.00	0.00
5.4.2	COMISIONES DE LA DEUDA PÚBLICA	0.00	0.00
5.4.2.1	COMISIONES DE LA DEUDA PÚBLICA INTERNA	0.00	0.00
5.4.2.1.1	COMISIONES DE LA DEUDA PÚBLICA	0.00	0.00
5.4.2.2	COMISIONES DE LA DEUDA PÚBLICA EXTERNA	0.00	0.00

MUNICIPIO DE YAUTEPEC MORELOS

NOTAS AL ESTADO DE ACTIVIDADES

Al 31 de Diciembre de 2020

(Cifras en pesos)

5.4.2.2.2	COMISIONES DE LA DEUDA PÚBLICA EXTERNA	0.00	0.00
5.4.3	GASTOS DE LA DEUDA PÚBLICA	0.00	0.00
5.4.3.1	GASTOS DE LA DEUDA PÚBLICA INTERNA	0.00	0.00
5.4.3.1.1	GASTOS DE LA DEUDA PÚBLICA INTERNA	0.00	0.00
5.4.3.2	GASTOS DE LA DEUDA PÚBLICA EXTERNA	0.00	0.00
5.4.3.2.2	GASTOS DE LA DEUDA PÚBLICA EXTERNA	0.00	0.00
5.4.4	COSTO POR COBERTURAS	0.00	0.00
5.4.4.1	COSTO POR COBERTURAS	0.00	0.00
5.4.4.1.1	COSTOS POR COBERTURA DE LA DEUDA PÚBLICA INTERNA	0.00	0.00
5.4.4.2	COSTOS POR COBERTURA DE LA DEUDA PÚBLICA EXTERNA	0.00	0.00
5.4.5	APOYOS FINANCIEROS	0.00	0.00
5.4.5.1	APOYOS FINANCIEROS A INTERMEDIARIOS	0.00	0.00
5.4.5.1.1	APOYOS A INTERMEDIARIOS FINANCIEROS	0.00	0.00
5.4.5.2	APOYO FINANCIEROS A AHORRADORES Y DEUDORES DEL SISTEMA FINANCIERO NACIONAL	0.00	0.00
5.5	OTROS GASTOS Y PÉRDIDAS EXTRAORDINARIAS	10,097,473.95	2.73
5.5.1	ESTIMACIONES, DEPRECIACIONES, DETERIOROS, OBSOLESCENCIAS Y AMORTIZACIONES	10,097,473.95	2.73
5.5.1.1	ESTIMACIONES POR PÉRDIDAS O DETERIOROS DE ACTIVOS CIRCULANTES	0.00	0.00
5.5.1.2	ESTIMACIONES POR PÉRDIDAS O DETERIOROS DE ACTIVOS NO CIRCULANTES	0.00	0.00
5.5.1.3	DEPRECIACIÓN DE BIENES INMUEBLES	0.00	0.00
5.5.1.4	DEPRECIACIÓN DE INFRAESTRUCTURA	0.00	0.00
5.5.1.5	DEPRECIACIÓN DE BIENES MUEBLES	9,071,975.79	2.45
5.5.1.6	DETERIORO DE LOS ACTIVOS BIOLÓGICOS	0.00	0.00
5.5.1.7	AMORTIZACIÓN DE ACTIVOS INTANGIBLES	0.00	0.00
5.5.1.8	DISMINUCIÓN DE BIENES POR PÉRDIDA, OBSOLESCENCIA Y DETERIORO	1,025,498.16	0.28
5.5.2	PROVISIONES	0.00	0.00
5.5.2.1	PROVISIONES DE PASIVOS A CORTO PLAZO	0.00	0.00
5.5.2.2	PROVISIONES DE PASIVOS A LARGO PLAZO	0.00	0.00
5.5.3	DISMINUCIONES DE INVENTARIOS	0.00	0.00
5.5.3.1	DISMINUCIONES DE INVENTARIOS DE MERCANCÍAS PARA VENTA	0.00	0.00
5.5.3.2	DISMINUCIONES DE INVENTARIOS DE MERCANCÍAS TERMINADAS	0.00	0.00
5.5.3.3	DISMINUCIONES DE INVENTARIOS DE MERCANCÍAS EN PROCESO DE ELABORACIÓN	0.00	0.00
5.5.3.4	DISMINUCIONES DE INVENTARIOS DE MATERIAS PRIMAS, MATERIALES Y SUMINISTROS PARA PRODUCCIÓN	0.00	0.00
5.5.3.5	DISMINUCIONES DE ALMACÉN DE MATERIALES Y SUMINISTROS DE CONSUMO	0.00	0.00
5.5.4	AUMENTO POR INSUFICIENCIA DE ESTIMACIONES POR PÉRDIDA O DETERIORO U OBSOLESCENCIA	0.00	0.00
5.5.4.1	AUMENTO POR INSUFICIENCIA DE ESTIMACIONES POR PÉRDIDA O DETERIORO U OBSOLESCENCIA	0.00	0.00
5.5.5	AUMENTO POR INSUFICIENCIA DE PROVISIONES	0.00	0.00
5.5.5.1	AUMENTO POR INSUFICIENCIA DE PROVISIONES	0.00	0.00
5.5.9	OTROS GASTOS	0.00	0.00
5.5.9.1	GASTOS DE EJERCICIOS ANTERIORES	0.00	0.00
5.5.9.2	PÉRDIDAS POR RESPONSABILIDADES	0.00	0.00

MUNICIPIO DE YAUTEPEC MORELOS

NOTAS AL ESTADO DE ACTIVIDADES
Al 31 de Diciembre de 2020
(Cifras en pesos)

5.5.9.3	BONIFICACIONES Y DESCUENTOS OTORGADOS	0.00	0.00
5.5.9.4	DIFERENCIAS POR TIPO DE CAMBIO	0.00	0.00
	NEGATIVAS EN EFECTIVO Y EQUIVALENTES		
5.5.9.5	DIFERENCIAS DE COTIZACIONES NEGATIVAS	0.00	0.00
	EN VALORES NEGOCIABLES		
5.5.9.6	RESULTADOS POR POSICIÓN MONETARIA	0.00	0.00
5.5.9.7	PÉRDIDAS POR PARTICIPACIÓN PATRIMONIAL	0.00	0.00
5.5.9.9	OTROS GASTOS VARIOS	0.00	0.00
5.6	INVERSIÓN PÚBLICA	797,530.00	0.22
.1	INVERSIÓN PÚBLICA NO CAPITALIZABLE	797,530.00	0.22
5.6.1.1	CONSTRUCCIÓN EN BIENES NO CAPITALIZABLE	797,530.00	0.22
5.6.1.1.1	EDIFICACION HABITACIONAL	0.00	0.00
5.6.1.1.2	EDIFICACION NO HABITACIONAL	0.00	0.00
5.6.1.1.3	CONST. DE OBRAS PARA EL ABASTECIMIENTO	0.00	0.00
	DE AGUA, ELECTRICIDAD Y		
	TELECOMUNICACIONES		
5.6.1.1.4	DIVISIÓN DE TERRENOS Y CONSTRUCCIÓN DE	797,530.00	0.22
	OBRAS DE URBANIZACIÓN		
5.6.1.1.5	CONSTRUCCIÓN DE VÍAS DE COMUNICACIÓN	0.00	0.00
5.6.1.1.6	OTRAS CONSTRUCCIONES DE INGENIERÍA	0.00	0.00
	CIVIL U OBRA PESADA		
5.6.1.1.7	INSTALACIONES Y EQUIPOS EN	0.00	0.00
	CONSTRUCCIONES		
5.6.1.1.9	TRABAJOS DE ACABADOS EN EDIFICACIONES Y	0.00	0.00
	OTROS TRABAJOS ESPECIALIZADOS		
	TOTAL	370,304,831.87	100.00

Bajo protesta de decir verdad declaramos que los Estados Financieros y sus notas,
son razonablemente correctos y son responsabilidad del emisor.

C. AGUSTIN ALONSO GUTIERREZ
PRESIDENTE MUNICIPAL

LIC. FRANCISCO JOSUE GONZALEZ JIMENEZ
TESORERO MUNICIPAL

MUNICIPIO DE YAUTEPEC MORELOS

NOTAS AL ESTADO DE VARIACIÓN EN LA HACIENDA PÚBLICA/PATRIMONIO
Al 31 de Diciembre de 2020
(Cifras en pesos)


VPH-01 PATRIMONIO CONTRIBUIDO:

Cuenta	Nombre de la Cuenta	Saldo Inicial	Variación	Saldo Final	Tipo	Naturaleza
3.1.1	APORTACIONES	0.00	0.00	0.00		
3.1.2	DONACIONES DE CAPITAL	0.00	1,999,719.10	1,999,719.10		
3.1.3	ACTUALIZACIÓN DE LA HACIENDA PÚBLICA/PATRIMONIO	0.00	0.00	0.00		
	TOTAL	0.00	1,999,719.10	1,999,719.10		

VPH-02 PATRIMONIO GENERADO:

Cuenta	Nombre de la Cuenta	Saldo Inicial	Variación	Saldo Final	Procedencia
3.2.1	RESULTADOS DEL EJERCICIO (AHORRO / DESAHORRO)	31,781,375.26	45,985,626.65	77,767,001.91	
3.2.2	RESULTADOS DE EJERCICIOS ANTERIORES	37,504,578.21	28,869,701.34	66,374,279.55	
3.2.3	REVALÚOS	0.00	0.00	0.00	
3.2.3.1	REVALÚO DE BIENES INMUEBLES	0.00	0.00	0.00	
3.2.3.2	REVALÚO DE BIENES MUEBLES	0.00	0.00	0.00	
3.2.3.3	REVALÚO DE BIENES INTANGIBLES	0.00	0.00	0.00	
3.2.3.9	OTROS REVALÚOS	0.00	0.00	0.00	
3.2.4	RESERVAS	0.00	0.00	0.00	
3.2.4.1	RESERVAS DE PATRIMONIO	0.00	0.00	0.00	
3.2.4.2	RESERVAS TERRITORIALES	0.00	0.00	0.00	
3.2.4.3	RESERVAS POR CONTINGENCIAS	0.00	0.00	0.00	
3.2.5	RECTIFICACIONES DE RESULTADOS DE EJERCICIOS ANTERIORES	0.00	0.00	0.00	
3.2.5.1	CAMBIOS EN POLÍTICAS CONTABLES	0.00	0.00	0.00	
3.2.5.2	CAMBIOS POR ERRORES CONTABLES	0.00	0.00	0.00	
	TOTAL	69,285,953.47	74,855,327.99	144,141,281.46	

Bajo protesta de decir verdad declaramos que los Estados Financieros y sus notas, son razonablemente correctos y son responsabilidad del emisor.



C. AGUSTIN ALONSO GUTIERREZ
PRESIDENTE MUNICIPAL

LIC. FRANCISCO JOSUE GONZALEZ JIMENEZ
TESORERO MUNICIPAL

MUNICIPIO DE YAUTEPEC MORELOS

NOTAS AL ESTADO DE FLUJOS DE EFECTIVO
Al 31 de Diciembre de 2020
(Cifras en pesos)

EFE-01 FLUJO DE EFECTIVO:

Cuenta	Nombre de la Cuenta	Monto	2019
1.1.1.1	EFFECTIVO	432,923.73	577,264.16
1.1.1.2	BANCOS	49,340,139.41	28,790,894.71
1.1.1.3	BANCOS/DEPENDENCIAS Y OTROS	0.00	0.00
1.1.1.4	INVERSIONES TEMPORALES (HASTA 3 MESES)	770.51	1,261.90
1.1.1.5	FONDOS CON AFECTACIÓN ESPECÍFICA	0.00	0.00
1.1.1.6	DEPÓSITOS DE FONDOS DE TERCEROS	0.00	0.00
1.1.1.9	OTROS EFECTIVOS Y EQUIVALENTES	2,296.80	2,296.80
1.1.1	TOTAL	49,776,130.45	29,371,717.57

EFE-02 ADQUISICIÓN BIENES MUEBLES E INMUEBLES:

Cuenta	Nombre de la Cuenta	Monto	Subsidio
1.2.3	BIENES INMUEBLES	45,846,287.08	
1.2.3.1	TERRENOS	7,905,169.10	
1.2.3.2	VIVIENDAS	0.00	
1.2.3.3	EDIFICIOS NO HABITACIONALES	0.00	
1.2.3.4	INFRAESTRUCTURA	0.00	
1.2.3.5	CONSTRUCCIONES EN PROCESO EN BIENES DE DOMINIO PÚBLICO	20,132,715.08	
1.2.3.6	CONSTRUCCIONES EN PROCESO EN BIENES PROPIOS	17,808,402.90	
1.2.3.9	OTROS BIENES INMUEBLES	0.00	
1.2.4	BIENES MUEBLES	5,636,330.22	
1.2.4.1	MOBILIARIO Y EQUIPO DE ADMINISTRACIÓN	-1,476,895.06	
1.2.4.2	MOBILIARIO Y EQUIPO EDUCACIONAL Y RECREATIVO	1,713,011.28	
1.2.4.3	EQUIPO E INSTRUMENTAL MÉDICO Y DE LABORATORIO	64,562.00	
1.2.4.4	VEHÍCULOS Y EQUIPO DE TRANSPORTE	6,239,150.01	
1.2.4.5	EQUIPO DE DEFENSA Y SEGURIDAD	-5,800.00	
1.2.4.6	MAQUINARIA, OTROS EQUIPOS Y HERRAMIENTAS	-923,698.01	
1.2.4.7	COLECCIONES, OBRAS DE ARTE Y OBJETOS VALIOSOS	26,000.00	
1.2.4.8	ACTIVOS BIOLÓGICOS	0.00	
1.2.5	ACTIVOS INTANGIBLES	-295,000.00	
1.2.5.1	SOFTWARE	-295,000.00	
1.2.5.2	PATENTES, MARCAS Y DERECHOS	0.00	
1.2.5.3	CONCESIONES Y FRANQUICIAS	0.00	
1.2.5.4	LICENCIAS	0.00	
1.2.5.9	OTROS ACTIVOS INTANGIBLES	0.00	
	TOTAL	51,187,617.30	

EFE-03 CONCILIACIÓN DEL FLUJO DE EFECTIVO:

Cuenta	Nombre de la Cuenta	Monto	2019
5.4	FLUJO NETO DE EFECTIVO DE LAS ACTIVIDADES DE OPERACIÓN MENOS MOVIMIENTOS DE PARTIDAS (O RUBROS) QUE NO AFECTAN AL EFECTIVO	88,662,005.86	42,147,899.45
5.5	OTROS GASTOS Y PÉRDIDAS EXTRAORDINARIAS	10,097,473.95	0.00
5.5.1	ESTIMACIONES, DEPRECIACIONES, DETERIOROS, OBSOLESCENCIAS Y AMORTIZACIONES	10,097,473.95	0.00
5.5.1.1	ESTIMACIONES POR PÉRDIDAS O DETERIOROS DE ACTIVOS CIRCULANTES	0.00	0.00
5.5.1.2	ESTIMACIONES POR PÉRDIDAS O DETERIOROS	0.00	0.00

MUNICIPIO DE YAUTEPEC MORELOS

NOTAS AL ESTADO DE FLUJOS DE EFECTIVO
Al 31 de Diciembre de 2020
(Cifras en pesos)

	DE ACTIVOS NO CIRCULANTES		
5.5.1.3	DEPRECIACIÓN DE BIENES INMUEBLES	0.00	0.00
5.5.1.4	DEPRECIACIÓN DE INFRAESTRUCTURA	0.00	0.00
5.5.1.5	DEPRECIACIÓN DE BIENES MUEBLES	9,071,975.79	0.00
5.5.1.6	DETERIORO DE LOS ACTIVOS BIOLÓGICOS	0.00	0.00
5.5.1.7	AMORTIZACIÓN DE ACTIVOS INTANGIBLES	0.00	0.00
5.5.1.8	DISMINUCIÓN DE BIENES POR PÉRDIDA, OBSOLESCENCIA Y DETERIORO	1,025,498.16	0.00
5.5.2	PROVISIONES	0.00	0.00
5.5.2.1	PROVISIONES DE PASIVOS A CORTO PLAZO	0.00	0.00
5.5.2.2	PROVISIONES DE PASIVOS A LARGO PLAZO	0.00	0.00
5.5.3	DISMINUCIONES DE INVENTARIOS	0.00	0.00
5.5.3.1	DISMINUCIONES DE INVENTARIOS DE MERCANCÍAS PARA VENTA	0.00	0.00
5.5.3.2	DISMINUCIONES DE INVENTARIOS DE MERCANCÍAS TERMINADAS	0.00	0.00
5.5.3.3	DISMINUCIONES DE INVENTARIOS DE MERCANCÍAS EN PROCESO DE ELABORACIÓN	0.00	0.00
5.5.3.4	DISMINUCIONES DE INVENTARIOS DE MATERIAS PRIMAS, MATERIALES Y SUMINISTROS PARA PRODUCCIÓN	0.00	0.00
5.5.3.5	DISMINUCIONES DE ALMACÉN DE MATERIALES Y SUMINISTROS DE CONSUMO	0.00	0.00
5.5.4	AUMENTO POR INSUFICIENCIA DE ESTIMACIONES POR PÉRDIDA O DETERIORO U OBSOLESCENCIA	0.00	0.00
5.5.4.1	AUMENTO POR INSUFICIENCIA DE ESTIMACIONES POR PÉRDIDA O DETERIORO U OBSOLESCENCIA	0.00	0.00
5.5.5	AUMENTO POR INSUFICIENCIA DE PROVISIONES	0.00	0.00
5.5.5.1	AUMENTO POR INSUFICIENCIA DE PROVISIONES	0.00	0.00
5.5.9	OTROS GASTOS	0.00	0.00
5.5.9.1	GASTOS DE EJERCICIOS ANTERIORES	0.00	0.00
5.5.9.2	PÉRDIDAS POR RESPONSABILIDADES	0.00	0.00
5.5.9.3	BONIFICACIONES Y DESCUENTOS OTORGADOS	0.00	0.00
5.5.9.4	DIFERENCIAS POR TIPO DE CAMBIO NEGATIVAS EN EFECTIVO Y EQUIVALENTES	0.00	0.00
5.5.9.5	DIFERENCIAS DE COTIZACIONES NEGATIVAS EN VALORES NEGOCIABLES	0.00	0.00
5.5.9.6	RESULTADOS POR POSICIÓN MONETARIA	0.00	0.00
5.5.9.7	PÉRDIDAS POR PARTICIPACIÓN PATRIMONIAL	0.00	0.00
5.5.9.9	OTROS GASTOS VARIOS	0.00	0.00
5.6	INVERSIÓN PÚBLICA	797,530.00	10,366,524.19
5.6.1	INVERSIÓN PÚBLICA NO CAPITALIZABLE	797,530.00	10,366,524.19
5.6.1.1	CONSTRUCCIÓN EN BIENES NO CAPITALIZABLE IGUAL	797,530.00	10,366,524.19
	RESULTADOS DEL EJERCICIO (AHORRO/DESAHORRO)	77,767,001.91	31,781,375.26

Bajo protesta de decir verdad declaramos que los Estados Financieros y sus notas,
son razonablemente correctos y son responsabilidad del emisor.

C. AGUSTIN ALONSO GUTIERREZ
PRESIDENTE MUNICIPAL

LIC. FRANCISCO JOSUE GONZALEZ JIMENEZ
TESORERO MUNICIPAL

MUNICIPIO DE YAUTEPEC MORELOS

NOTAS DE MEMORIA
Al 31 de Diciembre de 2020
(Cifras en pesos)

MEM-01 CUENTAS DE ORDEN CONTABLES:

Cuenta	Nombre de la Cuenta	Saldo Inicial	Cargo	Abono	Saldo Final
7	CUENTAS DE ORDEN CONTABLES	0.00	0.00	0.00	0.00 (d)
7.1	VALORES	0.00	0.00	0.00	0.00 (d)
7.1.1	VALORES EN CUSTODIA	0.00	0.00	0.00	0.00 (d)
7.1.2	CUSTODIA DE VALORES	0.00	0.00	0.00	0.00 (a)
7.1.3	INSTRUMENTOS DE CRÉDITO PRESTADOS A FORMADORES DE MERCADO	0.00	0.00	0.00	0.00 (d)
7.1.4	PRÉSTAMO DE INSTRUMENTOS DE CRÉDITO A FORMADORES DE MERCADO Y SU GARANTÍA	0.00	0.00	0.00	0.00 (a)
7.1.5	INSTRUMENTOS DE CRÉDITO RECIBIDOS EN GARANTÍA DE LOS FORMADORES DE MERCADO	0.00	0.00	0.00	0.00 (d)
7.1.6	GARANTÍA DE CRÉDITOS RECIBIDOS DE LOS FORMADORES DE MERCADO	0.00	0.00	0.00	0.00 (a)
7.2	EMISIÓN DE OBLIGACIONES	0.00	0.00	0.00	0.00 (d)
7.2.1	AUTORIZACIÓN PARA LA EMISIÓN DE BONOS, TÍTULOS Y VALORES DE LA DEUDA PÚBLICA INTERNA	0.00	0.00	0.00	0.00 (d)
7.2.2	AUTORIZACIÓN PARA LA EMISIÓN DE BONOS, TÍTULOS Y VALORES DE LA DEUDA PÚBLICA EXTERNA	0.00	0.00	0.00	0.00 (d)
7.2.3	EMISIONES AUTORIZADAS DE LA DEUDA PÚBLICA INTERNA Y EXTERNA	0.00	0.00	0.00	0.00 (a)
7.2.4	SUSCRIPCIÓN DE CONTRATOS DE PRÉSTAMOS Y OTRAS OBLIGACIONES DE LA DEUDA PÚBLICA INTERNA	0.00	0.00	0.00	0.00 (d)
7.2.5	SUSCRIPCIÓN DE CONTRATOS DE PRÉSTAMOS Y OTRAS OBLIGACIONES DE LA DEUDA PÚBLICA EXTERNA	0.00	0.00	0.00	0.00 (d)
7.2.6	CONTRATOS DE PRÉSTAMOS Y OTRAS OBLIGACIONES DE LA DEUDA PÚBLICA INTERNA Y EXTERNA	0.00	0.00	0.00	0.00 (a)
7.3	AVALES Y GARANTÍAS	0.00	0.00	0.00	0.00 (d)
7.3.1	AVALES AUTORIZADOS	0.00	0.00	0.00	0.00 (d)
7.3.2	AVALES FIRMADOS	0.00	0.00	0.00	0.00 (a)
7.3.3	FIANZAS Y GARANTÍAS RECIBIDAS POR DEUDAS A COBRAR	0.00	0.00	0.00	0.00 (d)
7.3.4	FIANZAS Y GARANTÍAS RECIBIDAS	0.00	0.00	0.00	0.00 (a)
7.3.5	FIANZAS OTORGADAS PARA RESPALDAR OBLIGACIONES NO FISCALES DEL GOBIERNO	0.00	0.00	0.00	0.00 (d)
7.3.6	FIANZAS OTORGADAS DEL GOBIERNO PARA RESPALDAR OBLIGACIONES NO FISCALES	0.00	0.00	0.00	0.00 (a)
7.4	JUICIOS	0.00	0.00	0.00	0.00 (d)
7.4.1	DEMANDAS JUDICIALES EN PROCESO DE RESOLUCIÓN	0.00	0.00	0.00	0.00 (d)
7.4.2	RESOLUCIÓN DE DEMANDAS EN PROCESO JUDICIAL	0.00	0.00	0.00	0.00 (a)
7.5	INVERSIÓN MEDIANTE PROYECTOS PARA PRESTACIÓN DE SERVICIOS (PPS) Y SIMILARES	0.00	0.00	0.00	0.00 (d)
7.5.1	CONTRATOS PARA INVERSIÓN MEDIANTE PROYECTOS PARA PRESTACIÓN DE SERVICIOS (PPS) Y SIMILARES	0.00	0.00	0.00	0.00 (d)
7.5.2	INVERSIÓN PÚBLICA CONTRATADA MEDIANTE PROYECTOS PARA PRESTACIÓN DE SERVICIOS (PPS) Y SIMILARES	0.00	0.00	0.00	0.00 (a)
7.6	BIENES EN CONCESIONADOS O EN COMODATO	0.00	0.00	0.00	0.00 (d)
7.6.1	BIENES BAJO CONTRATO EN CONCESIÓN	0.00	0.00	0.00	0.00 (d)
7.6.2	CONTRATO DE CONCESIÓN POR BIENES	0.00	0.00	0.00	0.00 (a)

MUNICIPIO DE YAUTEPEC MORELOS

NOTAS DE MEMORIA
Al 31 de Diciembre de 2020
(Cifras en pesos)

7.6.3	BIENES BAJO CONTRATO EN COMODATO	0.00	0.00	0.00	0.00 (d)
7.6.4	CONTRATO DE COMODATO POR BIENES	0.00	0.00	0.00	0.00 (a)
7.X	BIENES ARQUEOLÓGICOS, ARTÍSTICOS HISTÓRICOS	0.00	0.00	0.00	0.00 (d)
7.X.1	BIENES ARQUEOLÓGICOS EN CUSTODIA	0.00	0.00	0.00	0.00 (d)
7.X.2	CUSTODIA DE BIENES ARQUEOLÓGICOS	0.00	0.00	0.00	0.00 (a)
7.X.3	BIENES ARTÍSTICOS EN CUSTODIA	0.00	0.00	0.00	0.00 (d)
7.X.4	CUSTODIA DE BIENES ARTÍSTICOS	0.00	0.00	0.00	0.00 (a)
7.X.5	BIENES HISTÓRICOS EN CUSTODIA	0.00	0.00	0.00	0.00 (d)
7.X.6	CUSTODIA DE BIENES HISTÓRICOS	0.00	0.00	0.00	0.00 (a)

MEM-02 CUENTAS DE ORDEN PRESUPUESTARIAS:

Cuenta	Nombre de la Cuenta	Saldo Inicial	Cargo	Abono	Saldo Final
8	CUENTAS DE ORDEN PRESUPUESTARIAS	0.00	3,821,876,235.00	3,821,876,235.00	0.00 (a)
8.1	LEY DE INGRESOS	0.00	1,342,553,584.12	1,342,553,584.12	0.00 (d)
8.1.1	LEY DE INGRESOS ESTIMADA	0.00	314,500,000.00	0.00	314,500,000.00 (d)
8.1.2	LEY DE INGRESOS POR EJECUTAR	0.00	475,804,764.97	418,676,985.37	-57,127,779.60 (a)
8.1.3	MODIFICACIONES A LA LEY DE INGRESOS ESTIMADA	0.00	104,176,985.37	27,732,931.19	76,444,054.18 (d)
8.1.4	LEY DE INGRESOS DEVENGADA	0.00	448,071,833.78	448,071,833.78	0.00 (a)
8.1.5	LEY DE INGRESOS RECAUDADA	0.00	0.00	448,071,833.78	448,071,833.78 (a)
8.2	PRESUPUESTO DE EGRESOS	0.00	2,479,322,650.88	2,479,322,650.88	0.00 (d)
8.2.1	PRESUPUESTO DE EGRESOS APROBADO	0.00	0.00	314,500,000.00	314,500,000.00 (a)
8.2.2	PRESUPUESTO DE EGRESOS POR EJERCER	0.00	610,459,879.08	600,463,542.08	9,996,337.00 (d)
8.2.3	MODIFICACIONES AL PRESUPUESTO DE EGRESOS APROBADO	0.00	163,990,807.19	295,959,879.08	131,969,071.89 (a)
8.2.4	PRESUPUESTO DE EGRESOS COMPROMETIDO	0.00	436,472,734.89	436,469,071.89	3,663.00 (d)
8.2.5	PRESUPUESTO DE EGRESOS DEVENGADO	0.00	436,469,071.89	417,821,848.60	18,647,223.29 (d)
8.2.6	PRESUPUESTO DE EGRESOS EJERCIDO	0.00	417,821,848.60	414,108,309.23	3,713,539.37 (d)
8.2.7	PRESUPUESTO DE EGRESOS PAGADO	0.00	414,108,309.23	0.00	414,108,309.23 (d)

Bajo protesta de decir verdad declaramos que los Estados Financieros y sus notas, son razonablemente correctos y son responsabilidad del emisor.



C. AGUSTIN ALONSO GUTIERREZ
PRESIDENTE MUNICIPAL

LIC. FRANCISCO JOSUE SANJALEZ JIMENEZ
TESORERO MUNICIPAL



TESORERÍA MUNICIPAL



BALANZA DE COMPROBACION

MUNICIPIO DE YAUTEPEC MORELOS

RFC: MYA290102LK4
BALANZA DE COMPROBACIÓN DE 01 ENE 2020 A 31 DIC 2020

		SALDO ANT.:	CARGOS:	ABONOS:	SALDO:
1	ACTIVO	184,230,138.33	1,525,035,247.52	1,456,643,867.52	252,621,518.33
1.1	ACTIVO CIRCULANTE	43,483,360.93	1,466,766,679.28	1,442,865,085.17	67,384,955.04
1.1.1	EFFECTIVO Y EQUIVALENTES	29,371,717.57	968,110,413.14	947,706,000.26	49,776,130.45
1.1.1.1	EFFECTIVO	577,264.16	137,663,846.42	137,808,186.85	432,923.73
1.1.1.1.1	CAJA	562,264.16	137,663,846.42	137,793,186.85	432,923.73
1.1.1.1.1.1	ADMINISTRACION ANTERIOR	4,442.58	0.00	4,442.58	0.00
1.1.1.1.1.1.1	CAJA PREDIAL 2009-2012	4,442.58	0.00	4,442.58	0.00
1.1.1.1.1.4	ADMINISTRACION 2019-2021	557,821.58	137,663,846.42	137,788,744.27	432,923.73
1.1.1.1.1.4.1	CAJA PREDIAL 2019-2021	14,776.68	109,149,955.59	109,164,732.27	0.00
1.1.1.1.1.4.2	CAJA TESORERIA 2019-2021	543,044.90	28,508,198.06	28,618,400.30	432,842.66
1.1.1.1.1.4.3	CAJA NOMINA 2019-2021	0.00	5,692.77	5,611.70	81.07
1.1.1.1.2	FONDO FIJO 2013 - 2015	15,000.00	0.00	15,000.00	0.00
1.1.1.1.2.1	REVOLVENTE DE CAJA CHICA	15,000.00	0.00	15,000.00	0.00
1.1.1.1.2.1.12	HUGO CESAR SANCHEZ LOPEZ	15,000.00	0.00	15,000.00	0.00
1.1.1.2	BANCOS	28,790,894.71	830,446,553.44	809,897,308.74	49,340,139.41
1.1.1.2.1	BANCOS ADMINISTRACIONES ANTERIORES	75,743.22	6,771.00	6,264.00	76,250.22
1.1.1.2.1.3	BANCOS ADMON 2009-2012	75,743.22	6,771.00	6,264.00	76,250.22
1.1.1.2.1.3.1	BANAMEX CTA. 443/8151422 FDO 3 2009	6.35	0.00	0.00	6.35
1.1.1.2.1.3.2	BANAMEX CTA. 443/8153492 FDO				
	FISCALIZACION	48.69	0.00	0.00	48.69
1.1.1.2.1.3.3	BANAMEX CTA. 443/8153689 FDO 4 2010	310.49	0.00	0.00	310.49
1.1.1.2.1.3.4	BANAMEX CTA. 443/8153883 FDO 3 2010	1,316.97	0.00	0.00	1,316.97
1.1.1.2.1.3.6	BANAMEX RECURSOS PROPIOS 2	74,028.00	0.00	0.00	74,028.00
1.1.1.2.1.3.7	BANAMEX RECURSOS PROPIOS 2011	32.72	0.00	0.00	32.72
1.1.1.2.1.3.8	BANAMEX PREDIAL	0.00	6,771.00	6,264.00	507.00
1.1.1.2.2	BANCOS ADMON 2013- 2015	232,653.08	987.86	0.00	233,640.94
1.1.1.2.2.1	BANAMEX	226,951.33	987.86	0.00	227,939.19
1.1.1.2.2.1.3	RECURSOS PROPIOS	226,946.66	987.86	0.00	227,936.52
1.1.1.2.2.1.6	PARTICIPACIONES	2.67	0.00	0.00	2.67
1.1.1.2.2.3	BANCOMER	5,701.75	0.00	0.00	5,701.75
1.1.1.2.2.3.1	RECURSOS PROPIO	5,701.75	0.00	0.00	5,701.75
1.1.1.2.3	BANCOS ADMON 2016-2018	2,375,377.90	16,718,177.49	19,067,632.52	25,922.87
1.1.1.2.3.1	BANAMEX	17,614.39	31,294.40	37,859.21	11,049.58
1.1.1.2.3.1.7	NOMINA CHEQUES	11,013.66	35.92	0.00	11,049.58
1.1.1.2.3.1.13	PREDIAL 2016	334.73	0.00	334.73	0.00
1.1.1.2.3.1.26	RECURSOS PROPIOS 2018	14.17	0.00	14.17	0.00
1.1.1.2.3.1.33	RECURSOS PROPIOS	6,251.83	31,258.48	37,510.31	0.00
1.1.1.2.3.2	BANORTE	828,497.21	11,695,580.20	12,509,204.12	14,873.29
1.1.1.2.3.2.2	PREDIAL 2016	91,622.83	5,487,910.44	5,567,916.48	11,616.79
1.1.1.2.3.2.8	PROGRAMA DE INFRAESTRUCTURA 2016	16,523.43	10.86	16,534.29	0.00
1.1.1.2.3.2.30	CAJA OBRAS PUBLICAS 2018	2.25	411,791.45	408,537.20	3,256.50
1.1.1.2.3.2.34	PREDIAL 2019	720,348.70	5,795,867.45	6,516,216.15	0.00
1.1.1.2.3.3	BANCOMER	1,529,266.30	4,991,302.89	6,520,569.19	0.00
1.1.1.2.3.3.18	PREDIAL 2018	0.00	2,594.00	2,594.00	0.00
1.1.1.2.3.3.19	RECURSOS PROPIOS	101,928.44	1,651,041.16	1,752,969.60	0.00
1.1.1.2.3.3.21	PREDIAL 2019	1,427,337.86	3,337,667.73	4,765,005.59	0.00
1.1.1.2.4	BANCOS ADMON 2019-2021	26,107,120.51	813,720,617.09	790,823,412.22	49,004,325.38
1.1.1.2.4.1	BANAMEX	601,327.98	257,620.15	845,033.18	13,914.95
1.1.1.2.4.1.3	NOMINA 2019	86,611.12	6,013.00	92,624.12	0.00
1.1.1.2.4.1.6	RECURSOS PROPIOS I	492,874.58	92,319.23	571,283.81	13,910.00
1.1.1.2.4.1.7	RECURSOS PROPOS II	21,842.28	159,287.92	181,125.25	4.95
1.1.1.2.4.2	BANORTE	24,759,820.36	801,727,655.37	777,896,504.53	48,590,971.20
1.1.1.2.4.2.5	RECURSOS PROPIOS 2019	-516,360.55	27,820,138.92	26,846,922.17	456,856.20
1.1.1.2.4.2.8	PREDIAL 2019-2	19,980.79	23,234,337.85	22,721,399.00	532,919.64
1.1.1.2.4.2.9	PARTICIPACIONES GASTO	1,708,111.89	166,040,337.01	163,510,971.14	4,237,477.76
1.1.1.2.4.2.10	GASTO CORRIENTE	213,004.24	166,393,887.50	163,923,580.82	2,683,310.92
1.1.1.2.4.2.11	FAEDE 2019	25,200.00	460.49	460.49	25,200.00
1.1.1.2.4.2.13	PARTICIPACIONES 2019	1,827,401.06	1,482,081.51	3,309,482.57	0.00
1.1.1.2.4.2.14	PREDIAL 2020	21,482,482.93	82,217,032.02	99,819,985.20	3,879,529.75
1.1.1.2.4.2.15	FONDO III 2020 5818	0.00	39,688,054.41	32,359,586.92	7,328,467.49

MUNICIPIO DE YAUTEPEC MORELOS

RFC: MYA290102LK4

BALANZA DE COMPROBACIÓN DE 01 ENE 2020 A 31 DIC 2020

	SALDO ANT.:	CARGOS:	ABONOS:	SALDO:
1.1.1.2.4.2.16 FONDO IV 2020 5809	0.00	79,858,892.62	79,856,547.33	2,345.29
1.1.1.2.4.2.17 BANORTE 5836 FAEDE 2020	0.00	6,029,212.48	6,029,112.88	99.60
1.1.1.2.4.2.18 PARTICIPACIONES 2020	0.00	158,589,732.05	156,219,651.41	2,370,080.64
1.1.1.2.4.2.19 MANDO COORDINADO 2020	0.00	1,261,823.72	1,254,122.50	7,701.22
1.1.1.2.4.2.20 FORTASEG COOPART. 2020	0.00	1,908,334.10	1,908,333.80	0.30
1.1.1.2.4.2.21 NOMINA FIV-FORTASEG	0.00	14,938,465.29	14,938,225.96	239.33
1.1.1.2.4.2.22 PREDIAL 2021 9286	0.00	25,247,503.58	123,416.00	25,124,087.58
1.1.1.2.4.2.23 PREDIAL 2020-2 9325	0.00	6,741,767.41	4,820,000.00	1,921,767.41
1.1.1.2.4.2.24 FESTIVAL COCOYOC 2020	0.00	275,594.41	254,706.34	20,888.07
1.1.1.2.4.3 BANCOMER	745,972.17	11,735,341.57	12,081,874.51	399,439.23
1.1.1.2.4.3.2 MERCADOS	64,559.32	2.74	64,562.06	0.00
1.1.1.2.4.3.3 PREDIAL 2020	681,412.85	8,571,525.79	9,252,938.64	0.00
1.1.1.2.4.3.4 FAEDE 2020 CTA. 2002	0.00	545,518.04	545,518.04	0.00
1.1.1.2.4.3.5 PREDIAL 2021 8587	0.00	2,618,295.00	2,218,855.77	399,439.23
1.1.1.4 INVERSIONES TEMPORALES (HASTA 3 MESES)	1,261.90	13.28	504.67	770.51
1.1.1.4.1 INVERSIONES ADMINISTRACION 2013-2015	1,046.05	12.95	504.67	554.33
1.1.1.4.1.1 BANAMEX	1,046.05	12.95	504.67	554.33
1.1.1.4.1.1.1 NOMINA	20.59	0.00	0.00	20.59
1.1.1.4.1.1.3 RECURSOS PROPIOS	499.54	5.13	504.67	0.00
1.1.1.4.1.1.9 PARTICIPACIONES	525.92	7.82	0.00	533.74
1.1.1.4.2 INVERSIONES ADMINISTRACION 2016-2018	215.85	0.33	0.00	216.18
1.1.1.4.2.1 BANAMEX	215.85	0.33	0.00	216.18
1.1.1.4.2.1.8 PARTICIPACIONES	0.03	0.00	0.00	0.03
1.1.1.4.2.1.9 RECURSOS PROPIOS	104.41	0.00	0.00	104.41
1.1.1.4.2.1.10 PREDIAL	111.41	0.33	0.00	111.74
1.1.1.9 OTROS EFECTIVOS Y EQUIVALENTES	2,296.80	0.00	0.00	2,296.80
1.1.2 DERECHOS A RECIBIR EFECTIVO O EQUIVALENTES	12,185,849.95	488,129,240.53	489,020,031.01	11,295,059.47
1.1.2.2 CUENTAS POR COBRAR A CORTO PLAZO	621,386.99	133,078,292.38	133,771,224.87	-71,545.50
1.1.2.3 DEUDORES DIVERSOS POR COBRAR A CORTO PLAZO	4,722,761.96	27,749,382.73	32,297,255.72	174,888.97
1.1.2.3.1 DEUDORES DIVERSOS ADMINISTRACIONES ANTERIORES	4,483,936.96	0.00	4,483,936.96	0.00
1.1.2.3.1.1 DEUDORES DIVERSOS INTERNOS (2003-2006)	1,620,724.56	0.00	1,620,724.56	0.00
1.1.2.3.1.4 DEUDORES DIVERSOS R.P. 2009-2012	179,835.18	0.00	179,835.18	0.00
1.1.2.3.1.6 GASTOS A COMPROBAR 2DA LISTA	784,676.01	0.00	784,676.01	0.00
1.1.2.3.1.7 ADMINISTRATIVOS	299,900.00	0.00	299,900.00	0.00
1.1.2.3.1.8 GASTOS A COMPROBAR R.P 2009-2012	2,801.25	0.00	2,801.25	0.00
1.1.2.3.1.9 GASTOS A COMPROBAR F.F. 2009-2012	1,595,999.96	0.00	1,595,999.96	0.00
1.1.2.3.2 DEUDORES DIVERSOS ADMINISTRACION 2013-2015	116,670.00	0.00	116,250.00	420.00
1.1.2.3.2.1 DEUDORES DIVERSOS R.P. 2013-2015	116,250.00	0.00	116,250.00	0.00
1.1.2.3.2.2 DEUDORES DIVERSOS F.F. 2013-2015	420.00	0.00	0.00	420.00
1.1.2.3.3 DEUDORES DIVERSOS ADMINISTRACION 2016-2018	122,155.00	0.00	0.00	122,155.00
1.1.2.3.3.1 DEUDORES DIVERSOS ADMON 2016-2018	122,155.00	0.00	0.00	122,155.00
1.1.2.3.4 DEUDORES DIVERSOS ADMINISTRACION 2019-2021	0.00	27,749,382.73	27,697,068.76	52,313.97
1.1.2.3.4.1 DEUDORES DIVERSOS ADMON 2019-2021	0.00	27,749,382.73	27,697,068.76	52,313.97
1.1.2.4 CONTRIBUCIONES POR RECUPERAR A CORTO PLAZO	0.00	315,435,792.66	315,435,792.66	0.00
1.1.2.5 DEUDORES POR ANTICIPOS DE TESORERÍA A CORTO PLAZO	0.00	643,000.00	641,000.00	2,000.00
1.1.2.9 OTROS DERECHOS A RECIBIR EFECTIVO O EQUIVALENTE A CORTO PLAZO	6,841,701.00	11,222,772.76	6,874,757.76	11,189,716.00
1.1.2.9.3 SUBSIDIOS Y DESCUENTOS ADMINISTRACION 2016-2018	71,252.00	0.00	0.00	71,252.00
1.1.2.9.3.3 DESC. X PRONTO PAGO DEL IMPUESTO PREDIAL 2017	71,252.00	0.00	0.00	71,252.00
1.1.2.9.4 SUBSIDIOS Y DESCUENTOS ADMINISTRACION				

MUNICIPIO DE YAUTEPEC MORELOS

RFC: MYA290102LK4

BALANZA DE COMPROBACIÓN DE 01 ENE 2020 A 31 DIC 2020

	SALDO ANT.:	CARGOS:	ABONGS:	SALDO:	
2019-2021	6,770,449.00	11,222,772.76	6,874,757.76	11,118,464.00	
1.1.2.9.4.1	SUBSIDIO PARA EL EMPLEO, GASTO CORRIENTE	1,518.00	180,069.12	89,338.05	92,249.07
1.1.2.9.4.2	DESC. X FRONTO PAGO PREDIAL 2020	6,768,931.00	0.00	6,768,931.00	0.00
1.1.2.9.4.3	SUBSIDIO PARA EL EMPLEO FONDO IV	0.00	1,757.64	1,755.71	1.93
1.1.2.9.4.4	SUBSIDIO POR FRONTO PAGO PREDIAL 2021	0.00	11,040,946.00	14,733.00	11,026,213.00
1.1.3	DERECHOS A RECIBIR BIENES O SERVICIOS	784,633.70	10,527,025.61	4,997,894.19	6,313,765.12
1.1.3.1	ANTICIPO A PROVEEDORES POR ADQUISICIÓN DE BIENES Y PRESTACIÓN DE SERVICIOS				
	A CORTO PLAZO	439,633.70	108,994.36	278,816.87	269,811.19
1.1.3.1.3	ADMINISTRACION 2016-2018	439,633.70	0.00	189,633.70	250,000.00
1.1.3.1.3.1	ANTICIPO A PROVEEDORES 2016-2018	439,633.70	0.00	189,633.70	250,000.00
1.1.3.1.4	ADMINISTRACION 2019-2021	0.00	108,994.36	69,183.17	19,811.19
1.1.3.1.4.1	ANTICIPO A PROVEEDORES 2019-2021	0.00	108,994.36	89,183.17	19,811.19
1.1.3.4	ANTICIPO A CONTRATISTAS POR OBRAS PÚBLICAS A CORTO PLAZO	337,500.00	10,418,031.25	4,719,077.32	6,036,453.93
1.1.3.4.1	ADMINISTRACIONES ANTERIORES	337,500.00	0.00	337,500.00	0.00
1.1.3.4.1.1	ANTICIPO A CONTRATISTAS	337,500.00	0.00	337,500.00	0.00
1.1.3.4.4	ANTICIPO A CONTRATISTAS ADMINISTRACION 2019-2021	0.00	10,418,031.25	4,381,577.32	6,036,453.93
1.1.3.4.4.1	ANTICIPO A CONTRATISTAS ADMON 2019-2021	0.00	10,418,031.25	4,381,577.32	6,036,453.93
1.1.3.9	OTROS DERECHOS A RECIBIR BIENES O SERVICIOS A CORTO PLAZO	7,500.00	0.00	0.00	7,500.00
1.1.3.9.1	DEPOSITOS EN GARANTIA, ADMONES ANTERIORES	7,500.00	0.00	0.00	7,500.00
1.1.3.9.1.1	DEPOSITOS EN GARANTIA	7,500.00	0.00	0.00	7,500.00
1.1.5	ALMACEN	839,459.71	0.00	839,459.71	0.00
1.1.5.1	ALMACÉN DE MATERIALES Y SUMINISTROS DE CONSUMO	839,459.71	0.00	839,459.71	0.00
1.1.5.1.3	MATERIALES Y ARTÍCULOS DE CONSTRUCCIÓN Y DE REPARACIÓN	839,459.71	0.00	839,459.71	0.00
1.1.5.1.3.9	OTROS MATERIALES Y ARTÍCULOS DE CONSTRUCCIÓN Y REPARACIÓN	839,459.71	0.00	839,459.71	0.00
1.1.9	OTROS ACTIVOS CIRCULANTES	301,700.00	0.00	301,700.00	0.00
1.1.9.1	VALORES EN GARANTÍA	301,700.00	0.00	301,700.00	0.00
1.1.9.1.1	DEPOSITO EN GARANTIA POR DEPURAR ADMON ANT	301,700.00	0.00	301,700.00	0.00
1.1.9.1.1.1	FINCA MUNICIPAL (ADMON 2009-2012)	301,700.00	0.00	301,700.00	0.00
1.2	ACTIVO NO CIRCULANTE	140,746,777.40	58,268,568.24	13,778,782.35	185,236,563.29
1.2.3	BIENES INMUEBLES	117,791,698.47	46,643,817.08	797,530.00	163,637,985.55
1.2.3.1	TERRENOS	26,956,644.44	7,905,169.10	0.00	34,861,813.54
1.2.3.3	EDIFICIOS NO HABITACIONALES	86,907,276.00	0.00	0.00	86,907,276.00
1.2.3.5	CONSTRUCCIONES EN PROCESO EN BIENES DE DOMINIO PÚBLICO	1,994,277.72	20,132,715.08	0.00	22,126,992.80
1.2.3.5.2	EDIFICACIÓN NO HABITACIONAL	0.00	2,379,335.85	0.00	2,379,335.85
1.2.3.5.3	CONST. DE OBRAS PARA EL ABASTECIMIENTO DE AGUA, ELECTRICIDAD Y TELECOMUNICACIONES	0.00	627,696.20	0.00	627,696.20
1.2.3.5.4	DIVISION DE TERRENOS Y CONSTRUCCIÓN DE OBRAS DE URBANIZACIÓN	1,994,277.72	17,125,683.03	0.00	19,119,960.75
1.2.3.6	CONSTRUCCIONES EN PROCESO EN BIENES PROPIOS	1,933,500.31	18,605,932.90	797,530.00	19,741,903.21
1.2.3.6.1	EDIFICACIÓN HABITACIONAL	1,933,500.31	3,011,160.00	0.00	4,944,660.31
1.2.3.6.2	EDIFICACIÓN NO HABITACIONAL	0.00	601,159.30	0.00	601,159.30
1.2.3.6.4	DIVISION DE TERRENOS Y CONSTRUCCIÓN DE OBRAS DE URBANIZACIÓN EN PROCESO	0.00	14,993,613.60	797,530.00	14,196,083.60
1.2.4	BIENES MUEBLES	51,613,910.38	8,996,042.77	3,359,712.55	57,250,240.60
1.2.4.1	MOBILIARIO Y EQUIPO DE ADMINISTRACIÓN	4,048,946.20	601,056.53	2,077,951.59	2,572,051.14
1.2.4.1.1	MUEBLES DE OFICINA Y ESTANTERÍA	391,099.46	16,000.00	0.00	407,099.46
1.2.4.1.2	MUEBLES, EXCEPTO DE OFICINA Y ESTANTERÍA	20,705.00	31,525.32	0.00	52,230.32
1.2.4.1.3	EQUIPO DE CÓMPUTO Y DE TECNOLOGÍAS DE				

MUNICIPIO DE YAUTEPEC MORELOS

RFC: MYA290102LK4

BALANZA DE COMPROBACIÓN DE 01 ENE 2020 A 31 DIC 2020

	SALDO ANT.:	CARGOS:	ABONOS:	SALDO:
LA INFORMACIÓN	3,397,704.60	516,564.24	2,074,151.59	1,840,117.25
1.2.4.1.4 OTROS MOBILIARIOS Y EQUIPOS DE ADMINISTRACIÓN	239,437.14	36,966.97	3,800.00	272,604.11
1.2.4.2 MOBILIARIO Y EQUIPO EDUCACIONAL Y RECREATIVO	4,012,439.77	1,810,633.26	97,821.98	5,725,451.05
1.2.4.2.1 EQUIPOS Y APARATOS AUDIOVISUALES	44,650.00	44,656.94	52,800.00	36,506.94
1.2.4.2.2 APARATOS DEPORTIVOS	56,000.00	1,770,176.32	0.00	1,826,176.32
1.2.4.2.3 CÁMARAS FOTOGRAFICAS Y DE VIDEO	277,783.18	0.00	45,021.98	232,761.20
1.2.4.2.4 OTRO MOBILIARIO Y EQUIPO EDUCACIONAL Y RECREATIVO	3,634,006.59	-4,000.00	0.00	3,630,006.59
1.2.4.3 EQUIPO E INSTRUMENTAL MÉDICO Y DE LABORATORIO	125,343.60	71,166.00	6,604.00	189,905.60
1.2.4.3.1 EQUIPO MÉDICO Y DE LABORATORIO	109,723.60	71,166.00	0.00	180,889.60
1.2.4.3.2 INSTRUMENTAL MÉDICO Y DE LABORATORIO	15,620.00	0.00	6,604.00	9,016.00
1.2.4.4 VEHÍCULOS Y EQUIPO DE TRANSPORTE	35,283,716.55	6,239,150.01	0.00	41,522,866.56
1.2.4.4.1 VEHÍCULOS Y EQUIPO TERRESTRE	34,717,199.27	6,239,150.01	0.00	40,956,349.28
1.2.4.4.2 CARROCERÍAS Y REMOLQUES	391,400.00	0.00	0.00	391,400.00
1.2.4.4.9 OTROS EQUIPOS DE TRANSPORTE	175,117.28	0.00	0.00	175,117.28
1.2.4.5 EQUIPO DE DEFENSA Y SEGURIDAD	5,800.00	0.00	5,800.00	0.00
1.2.4.5.1 EQUIPOS DE SEGURIDAD PÚBLICA	5,800.00	0.00	5,800.00	0.00
1.2.4.6 MAQUINARIA, OTROS EQUIPOS Y HERRAMIENTAS	7,998,464.26	247,836.97	1,171,534.98	7,074,766.25
1.2.4.6.1 MAQUINARIA Y EQUIPO AGROPECUARIO	1,130,896.00	35,101.00	0.00	1,165,997.00
1.2.4.6.2 MAQUINARIA Y EQUIPO INDUSTRIAL	28,898.00	0.00	0.00	28,898.00
1.2.4.6.3 MAQUINARIA Y EQUIPO DE CONSTRUCCIÓN	1,332,200.01	150,010.00	0.00	1,482,210.01
1.2.4.6.4 SISTEMAS DE AIRE ACONDICIONADO, CALEFACCIÓN Y DE REFRIGERACIÓN INDUSTRIAL Y COMERCIAL	159,063.08	0.00	4,000.00	155,063.08
1.2.4.6.5 EQUIPO DE COMUNICACIÓN Y TELECOMUNICACIÓN	1,202,288.87	0.00	261,159.28	941,129.59
1.2.4.6.6 EQUIPOS DE GENERACIÓN ELÉCTRICA, APARATOS Y ACCESORIOS ELÉCTRICOS	149,775.20	0.00	44,008.00	105,767.20
1.2.4.6.7 HERRAMIENTAS Y MÁQUINAS-HERRAMIENTA	1,438,387.51	31,332.97	299,869.30	1,169,851.18
1.2.4.6.9 OTROS EQUIPOS	2,556,955.59	31,393.00	562,498.40	2,025,850.19
1.2.4.7 COLECCIONES, OBRAS DE ARTE Y OBJETOS VALIOSOS	139,200.00	26,000.00	0.00	165,200.00
1.2.4.7.1 BIENES ARTÍSTICOS, CULTURALES Y CIENTÍFICOS	139,200.00	26,000.00	0.00	165,200.00
1.2.5 ACTIVOS INTANGIBLES	2,782,382.39	0.00	295,000.00	2,487,382.39
1.2.5.1 SOFTWARE	2,782,382.39	0.00	295,000.00	2,487,382.39
1.2.5.1.1 SOFTWARE INFORMÁTICO	2,782,382.39	0.00	295,000.00	2,487,382.39
1.2.6 DEPRECIACIÓN, DETERIORO Y AMORTIZACIÓN ACUMULADA DE BIENES	31,441,213.84	2,628,708.39	9,326,539.80	38,139,045.25
1.2.6.3 DEPRECIACIÓN ACUMULADA DE BIENES MUEBLES	31,438,754.60	2,628,708.39	9,326,539.80	38,136,586.01
1.2.6.3.1 DEPRECIACIÓN ACUMULADA DE MOBILIARIO Y EQUIPO DE ADMINISTRACIÓN	2,590,551.65	2,063,635.60	815,419.78	1,342,335.83
1.2.6.3.1.1 MUEBLES DE OFICINA Y ESTANTERÍA	91,891.77	0.00	34,259.18	126,150.95
1.2.6.3.1.2 MUEBLES EXCEPTO DE OFICINA Y ESTANTERÍA	6,980.13	0.00	2,862.55	9,842.68
1.2.6.3.1.3 EQUIPO DE CÓMPUTO Y DE TECNOLOGÍA DE LA INFORMACIÓN	2,468,189.73	2,059,836.60	778,298.05	1,186,651.18
1.2.6.3.1.4 OTROS MOBILIARIOS Y EQUIPOS DE ADMINISTRACIÓN	23,490.02	3,799.00	0.00	19,691.02
1.2.6.3.2 DEPRECIACIÓN ACUMULADA DE MOBILIARIO Y EQUIPO EDUCACIONAL Y RECREATIVO	610,810.49	97,771.98	1,086,125.67	1,599,164.18
1.2.6.3.2.1 EQUIPOS Y APARATOS AUDIOVISUALES	40,282.44	52,792.00	19,678.29	7,168.73
1.2.6.3.2.2 APARATOS DEPORTIVOS	47,131.67	0.00	289,203.12	336,334.79
1.2.6.3.2.3 CÁMARAS FOTOGRAFICAS Y DE VIDEO	123,138.96	44,979.98	77,628.25	155,785.23
1.2.6.3.2.4 OTRO MOBILIARIO Y EQUIPO EDUCACIONAL Y RECREATIVO	400,259.42	0.00	699,616.01	1,099,875.43
1.2.6.3.3 DEPRECIACIÓN ACUMULADA DE EQUIPO E INSTRUMENTAL MÉDICO Y DE LABORATORIO	45,025.86	3,632.20	27,146.98	68,540.64

MUNICIPIO DE YAUTEPEC MORELOS

RFC: MYA290102LK4

BALANZA DE COMPROBACIÓN DE 01 ENE 2020 A 31 DIC 2020

		SALDO ANT.:	CARGOS:	ABONOS:	SALDO:
1.2.6.3.3.1	EQUIPO MEDICO Y DE LABORATORIO	35,885.66	0.00	25,343.25	61,228.91
1.2.6.3.3.2	INSTRUMENTAL MEDICO Y DE LABORATORIO	9,140.20	3,632.20	1,803.73	7,311.73
1.2.6.3.4	DEPRECIACIÓN ACUMULADA DE EQUIPO DE TRANSPORTE	25,533,069.59	0.00	6,707,640.15	32,240,709.74
1.2.6.3.4.1	VEHÍCULOS Y EQUIPO TERRESTRE	25,194,524.51	0.00	6,595,793.68	31,790,318.39
1.2.6.3.4.2	CARROCERÍA Y REMOLQUES	242,711.79	0.00	76,822.87	319,534.66
1.2.6.3.4.6	OTROS EQUIPOS DE TRANSPORTE	95,833.29	0.00	35,023.40	130,856.69
1.2.6.3.5	DEPRECIACIÓN ACUMULADA DE EQUIPO DE DEFENSA Y SEGURIDAD	5,799.00	5,799.00	0.00	0.00
1.2.6.3.5.1	EQUIPO DE DEFENSA Y SEGURIDAD	5,799.00	5,799.00	0.00	0.00
1.2.6.3.6	DEPRECIACIÓN ACUMULADA DE MAQUINARIA, OTRO EQUIPO Y HERRAMIENTAS	2,605,938.35	457,869.61	690,207.22	2,838,275.96
1.2.6.3.6.1	MAQUINARIA Y EQUIPO AGROPECUARIO	2,124.16	0.00	114,992.36	117,116.52
1.2.6.3.6.2	MAQUINARIA Y EQUIPO INDUSTRIAL	1,926.46	0.00	2,889.87	4,816.33
1.2.6.3.6.3	MAQUINARIA Y EQUIPO DE CONSTRUCCIÓN	586,103.79	0.00	135,724.91	721,828.70
1.2.6.3.6.4	SISTEMA DE AIRE ACONDICIONADO, CALEFACIÓ Y DE REFRIGERACIÓ	33,923.33	1,699.58	15,509.61	47,733.36
1.2.6.3.6.5	EQUIPO COMUNICACIÓ Y TELECOMUNICACIÓ	455,896.55	109,311.03	94,166.63	440,752.15
1.2.6.3.6.6	EQUIPO GENERACIÓ ELÉCTRICA, APARATOS Y ACCESORIOS ELÉCTRICOS	57,255.99	17,401.68	10,581.01	50,435.32
1.2.6.3.6.7	HERRAMIENTAS Y MÁQUINAS - HERRAMIENTAS	399,406.90	97,053.23	114,900.28	417,253.95
1.2.6.3.6.8	OTROS EQUIPOS	1,069,301.17	232,404.09	201,442.55	1,038,339.63
1.2.6.3.7	COLECCIONES, OBRAS DE ARTE Y OBJETIVOS VALIOSOS	47,559.66	0.00	0.00	47,559.66
1.2.6.3.7.1	BIENES ARTÍSTICOS, CULTURALES Y CIENTÍFICOS	47,559.66	0.00	0.00	47,559.66
1.2.6.5	AMORTIZACIÓ ACUMULADA DE ACTIVOS INTANGIBLES	2,459.24	0.00	0.00	2,459.24
1.2.6.5.1	AMORTIZACIÓ ACUMULADA DE SOFTWARE	2,459.24	0.00	0.00	2,459.24
1.2.6.5.1.1	SOFTWARE	2,459.24	0.00	0.00	2,459.24
2	PASIVO	114,944,184.86	572,811,246.14	564,347,579.05	106,480,517.77
2.1	PASIVO CIRCULANTE	114,944,184.86	572,811,246.14	564,347,579.05	106,480,517.77
2.1.1	CUENTAS POR PAGAR A CORTO PLAZO	66,450,023.68	540,769,948.70	522,700,368.99	68,380,443.97
2.1.1.1	SERVICIOS PERSONALES POR PAGAR A CORTO PLAZO	13,177,976.30	193,923,719.22	185,817,318.88	5,071,575.96
2.1.1.1.1	REMUNERACIÓ POR PAGAR AL PERSONAL DE CARÁCTER PERMANENTE A CORTO PLAZO	12,930,654.14	186,954,248.58	179,095,170.40	5,071,575.96
2.1.1.1.1.1	SUELDOS POR PAGAR ADMINISTRACIONES ANTERIORES	336,279.53	336,279.53	0.00	0.00
2.1.1.1.1.1.3	SUELDOS Y SALARIOS POR PAGAR 2009-2012	72,582.91	72,582.91	0.00	0.00
2.1.1.1.1.1.4	AGUINALDOS POR PAGAR 2009-2012	263,696.62	263,696.62	0.00	0.00
2.1.1.1.1.2	SUELDOS Y SALARIOS POR PAGAR ADMON 2013-2015	124,054.25	176,754.25	52,700.00	0.00
2.1.1.1.1.2.1	SUELDOS Y SALARIOS POR PAGAR 2013-2015	18,963.54	71,663.54	52,700.00	0.00
2.1.1.1.1.2.2	AGUINALDOS POR PAGAR EJERCICIO 2013	105,090.71	105,090.71	0.00	0.00
2.1.1.1.1.3	SUELDOS Y SALARIOS POR PAGAR ADMON 2016-2018	3,432,039.50	1,893.68	0.00	3,430,145.82
2.1.1.1.1.3.1	SUELDOS Y SALARIOS POR PAGAR 2016-2018	574,030.82	1,893.68	0.00	572,137.14
2.1.1.1.1.3.2	AGUINALDOS POR PAGAR EJERCICIO 2016	2,858,008.68	0.00	0.00	2,858,008.68
2.1.1.1.1.4	SUELDOS Y SALARIOS POR PAGAR ADMON 2019-2021	9,038,280.86	186,439,321.12	179,042,470.40	1,641,430.14
2.1.1.1.1.4.1	SUELDOS Y SALARIOS POR PAGAR 2019-2021	123,159.20	147,600,250.35	148,013,050.70	535,959.55
2.1.1.1.1.4.2	AGUINALDOS POR PAGAR	8,915,121.66	38,839,070.77	31,029,419.70	1,105,470.59
2.1.1.1.2	REMUNERACIÓ POR PAGAR AL PERSONAL DE CARÁCTER EVENTUAL A CORTO PLAZO	247,322.16	247,322.16	0.00	0.00
2.1.1.1.5	OTRAS PRESTACIONES SOCIALES Y ECONÓMICAS POR PAGAR A CORTO PLAZO	0.00	6,722,148.48	6,722,148.48	0.00
2.1.1.2	PROVEEDORES POR PAGAR A CORTO PLAZO	41,990,903.94	122,014,938.93	114,593,880.36	34,569,445.37
2.1.1.2.1	PROVEEDORES ADMINISTRACIONES ANTERIORES	1,850,645.68	1,850,645.78	0.00	0.90
2.1.1.2.1.1	PROVEEDORES	175,250.00	175,250.00	0.00	0.00

MUNICIPIO DE YAUTEPEC MORELOS

RFC: MYA290102LK4

BALANZA DE COMPROBACIÓN DE 01 ENE 2020 A 31 DIC 2020

		SALDO ANT.:	CARGOS:	ABONOS:	SALDO:
2.1.1.2.1.3	PROVEEDORES R.P ADMON 2009-2012	1,613,296.68	1,613,295.78	0.00	0.90
2.1.1.2.1.4	GASTOS CORRIENTE	62,100.00	62,100.00	0.00	0.00
2.1.1.2.2	PROVEEDORES ADMINISTRACION 2013-2015	1,458,476.14	68,480.00	0.00	1,389,996.14
2.1.1.2.2.1	PROVEEDORES R. P. ADMINISTRACION 2013-2015	1,424,850.30	68,480.00	0.00	1,356,370.30
2.1.1.2.2.2	PROVEEDORES F. F. ADMINISTRACION 2013-2015	33,625.84	0.00	0.00	33,625.84
2.1.1.2.3	PROVEEDORES ADMINISTRACION 2016-2018	27,260,939.83	2,229,376.34	42,737.00	25,074,300.49
2.1.1.2.3.1	PROVEEDORES ADMON 2016-2018	27,260,939.83	2,229,376.34	42,737.00	25,074,300.49
2.1.1.2.4	PROVEEDORES ADMINISTRACION 2019-2021	11,420,441.29	117,866,436.81	114,551,143.36	8,105,147.84
2.1.1.2.4.1	PROVEEDORES ADMON 2019-2021	11,420,441.29	117,866,436.81	114,551,143.36	8,105,147.84
2.1.1.3	CONTRATISTAS POR OBRAS PÚBLICAS POR PAGAR A CORTO PLAZO	3,146,199.51	24,852,839.03	38,969,251.18	17,262,611.66
2.1.1.3.1	CONTRATISTAS ADMINISTRACION ANTERIOR	182,777.05	182,777.05	0.00	0.00
2.1.1.3.1.1	ADMINISTRACION 2006-2009	100,179.86	100,179.86	0.00	0.00
2.1.1.3.1.2	CONTRATISTAS ADMON 2009-2013	34,684.00	34,684.00	0.00	0.00
2.1.1.3.1.3	CONTRATISTAS VARIOS ANTERIORES	47,913.19	47,913.19	0.00	0.00
2.1.1.3.2	CONTRATISTAS ADMINISTRACION 2013-2015	10,776.20	10,776.20	0.00	0.00
2.1.1.3.2.1	CONTRATISTAS ADMON. 2013-2015	10,776.20	10,776.20	0.00	0.00
2.1.1.3.3	CONTRATISTAS ADMINISTRACION 2016-2018	1,441,745.83	243,758.26	0.00	1,197,987.57
2.1.1.3.3.1	CONTRATISTAS ADMON 2016-2018	1,441,745.83	243,758.26	0.00	1,197,987.57
2.1.1.3.4	CONTRATISTAS ADMINISTRACION 2019-2021	1,510,900.43	24,415,527.52	38,969,251.18	16,064,624.09
2.1.1.3.4.1	CONTRATISTAS ADMON 2019-2021	1,510,900.43	24,415,527.52	38,969,251.18	16,064,624.09
2.1.1.4	PARTICIPACIONES Y APORTACIONES POR PAGAR A CORTO PLAZO	0.00	3,160,000.00	3,160,000.00	0.00
2.1.1.4.3	CONVENIOS POR PAGAR A CORTO PLAZO	0.00	3,160,000.00	3,160,000.00	0.00
2.1.1.5	TRANSFERENCIAS OTORGADAS POR PAGAR A CORTO PLAZO	1,351,620.08	56,776,836.13	56,814,497.19	1,389,261.14
2.1.1.5.1	TRANSFERENCIAS INTERNAS Y ASIGNACIONES AL SECTRP PÚBLICO	0.00	195,581.48	195,581.48	0.00
2.1.1.5.5	SUBSIDIOS Y SUBVENCIONES	0.00	6,854,900.66	6,854,900.66	0.00
2.1.1.5.6	AYUDAS SOCIALES	1,351,620.08	42,045,874.44	42,031,379.66	1,337,125.30
2.1.1.5.7	PENSIONES Y JUBILACIONES	0.00	7,680,479.55	7,732,635.39	52,155.84
2.1.1.7	RETENCIONES Y CONTRIBUCIONES POR PAGAR A CORTO PLAZO	3,253,765.87	20,034,483.02	20,553,936.43	3,773,219.28
2.1.1.7.1	IMPUESTOS Y RET. PAGAR ADMON. ANTERIORES	1,280,513.14	1,280,513.14	0.00	0.00
2.1.1.7.1.2	RETENCIONES I.S.R	1,245,234.28	1,245,234.28	0.00	0.00
2.1.1.7.1.7	2% SUPERVISION Y CONTRATO DE OBRA	2,149.20	2,149.20	0.00	0.00
2.1.1.7.1.8	5% AL MILLAR	33,129.66	33,129.66	0.00	0.00
2.1.1.7.3	IMPUESTOS Y RETENCIONES ADMINISTRACION 2016-2018	9,270.99	0.00	0.00	9,270.99
2.1.1.7.3.13	5 AL MILLAR VIVIENDA DIGNA	9,270.99	0.00	0.00	9,270.99
2.1.1.7.4	IMPUESTOS Y RETENCIONES ADMINISTRACION 2019-2021	1,963,981.74	16,753,969.88	20,553,936.43	3,763,948.29
2.1.1.7.4.1	I.S.R. GASTO CORRIENTE	1,912,523.78	12,732,789.46	14,418,928.45	3,598,662.77
2.1.1.7.4.2	I.S.R. FONDO IV	0.00	5,821,294.85	5,821,294.85	0.00
2.1.1.7.4.3	10% S/HONORARIOS, GASTO CORRIENTE	51,457.96	153,614.08	246,444.38	144,288.26
2.1.1.7.4.4	10% S/HONORARIOS, FONDO IV	0.00	46,271.49	46,271.49	0.00
2.1.1.7.4.5	ISR FESTIVAL CULTURAL	0.00	0.00	20,997.26	20,997.26
2.1.1.9	OTRAS CUENTAS POR PAGAR A CORTO PLAZO	23,529,957.98	120,007,132.37	102,791,484.95	6,314,310.56
2.1.1.9.3	ANTICIPOS DE PARTICIPACIONES FEDERALES POR PAGAR A CORTO PLAZO	0.00	40,350,806.00	40,350,806.00	0.00
2.1.1.9.8	ADEUDOS DE EJERCICIOS FISCALES ANTERIORES	-155,646.00	23,674,173.23	23,829,819.23	0.00
2.1.1.9.8.1	ADEFAS, PROVEEDORES R. P.	-155,646.00	23,657,723.35	23,813,369.35	0.00
2.1.1.9.8.2	ADEFAS, PROVEEDORES F. F.	0.00	16,449.88	16,449.88	0.00
2.1.1.9.9	OTRAS CUENTAS POR PAGAR A CORTO PLAZO	23,685,603.98	55,982,153.14	38,610,859.72	6,314,310.56
2.1.1.9.9.1	ACREEDORES DIV. ADMINISTRACIONES ANTERIORES	1,145,323.07	1,145,323.07	0.00	0.00
2.1.1.9.9.1.1	ACREED. DIV. GASTO CORRIENTE	64,818.66	64,818.66	0.00	0.00

MUNICIPIO DE YAUTEPEC MORELOS

RFC: MYA290102LK4

BALANZA DE COMPROBACIÓN DE 01 ENE 2020 A 31 DIC 2020

		SALDO ANT.:	CARGOS:	ABONOS:	SALDO:
2.1.1.9.9.1.2	ACREE. DIV. R.P. 2009-2012	737,634.84	737,634.84	0.00	0.00
2.1.1.9.9.1.4	ANTICIPO DE PARTICIPACIONES	342,869.57	342,869.57	0.00	0.00
2.1.1.9.9.2	ACREE. DIV. ADMON 2013-2015	667,924.34	0.00	0.00	667,924.34
2.1.1.9.9.2.1	CREED. DIV. R.P. 2013-2015	667,924.34	0.00	0.00	667,924.34
2.1.1.9.9.3	ACREED. DIVERSOS ADMINISTRACION 2016-2018	13,550,817.85	10,108,354.54	16,084.60	3,458,547.91
2.1.1.9.9.3.1	ACREED. DIV. ADMON 2016-2018	13,550,817.85	10,108,354.54	16,084.60	3,458,547.91
2.1.1.9.9.4	ACREED. DIVERSOS ADMINISTRACION 2019-2021	8,321,538.72	44,728,475.53	38,594,775.12	2,187,838.31
2.1.1.9.9.4.1	ACREED, DIV. ADMON 2019-2021	8,321,538.72	44,728,475.53	38,594,775.12	2,187,838.31
2.1.5	PASIVOS DIFERIDOS A CORTO PLAZO	28,494,161.18	32,041,297.44	41,647,210.06	38,100,073.80
2.1.5.1	INGRESOS COBRADOS POR ADELANTADO A CORTO PLAZO	28,166,382.00	32,041,297.44	41,647,210.06	37,772,294.62
2.1.5.1.5	DEP. X PAGO ANTIC. IMPTO PREDIAL 2019-2021	28,166,382.00	32,041,297.44	41,647,210.06	37,772,294.62
2.1.5.1.5.1	PREDIAL 2020	22,535,759.00	22,535,759.00	0.00	0.00
2.1.5.1.5.2	25% ADICIONAL	5,630,623.00	5,630,623.00	0.00	0.00
2.1.5.1.5.3	INGRESOS COBRADOS POR ANTICIPADO ADMON 2019-2021	0.00	3,827,390.44	5,389,680.06	1,562,289.62
2.1.5.1.5.4	PREDIAL 2021	0.00	47,525.00	36,257,530.00	36,210,005.00
2.1.5.9	OTROS PASIVOS DIFERIDOS A CORTO PLAZO	327,779.18	0.00	0.00	327,779.18
2.1.5.9.1	DEPOSITOS RECIBIDOS ADMINISTRACIONES ANTERIORES	327,779.18	0.00	0.00	327,779.18
2.1.5.9.1.1	DEPOSITOS RECIBIDOS	327,779.18	0.00	0.00	327,779.18
3	HACIENDA PÚBLICA/PATRIMONIO	69,285,953.47	40,625,385.53	39,713,430.71	68,373,996.65
3.1	HACIENDA PÚBLICA/PATRIMONIO CONTRIBUIDO	0.00	192,521.00	2,192,240.10	1,999,719.10
3.1.1	APORTACIONES	0.00	192,521.00	192,521.00	0.00
3.1.1.1	APORTACIONES	0.00	192,521.00	192,521.00	0.00
3.1.2	DONACIONES DE CAPITAL	0.00	0.00	1,999,719.10	1,999,719.10
3.1.2.1	DONACIONES DE CAPITAL	0.00	0.00	1,999,719.10	1,999,719.10
3.2	HACIENDA PÚBLICA/PATRIMONIO GENERADO	69,285,953.47	40,432,864.53	37,521,190.61	66,374,279.55
3.2.1	RESULTADOS DEL EJERCICIO (AHORRO / DESAHORRO)	31,781,375.26	31,781,375.26	0.00	0.00
3.2.1.1	RESULTADOS DEL EJERCICIO (AHORRO / DESAHORRO)	31,781,375.26	31,781,375.26	0.00	0.00
3.2.2	RESULTADOS DE EJERCICIOS ANTERIORES	37,504,578.21	8,651,489.27	37,521,190.61	66,374,279.55
3.2.2.1	RESULTADOS DE EJERCICIOS ANTERIORES	37,504,578.21	8,651,489.27	37,521,190.61	66,374,279.55
4	INGRESOS Y OTROS BENEFICIOS	0.00	0.00	448,071,833.78	448,071,833.78
4.1	INGRESOS DE GESTIÓN	0.00	0.00	164,816,572.87	164,816,572.87
4.1.1	IMPUESTOS	0.00	0.00	108,977,983.00	108,977,983.00
4.1.1.2	IMPUESTOS SOBRE EL PATRIMONIO	0.00	0.00	92,952,188.00	92,952,188.00
4.1.1.2.1	IMPUESTO PREDIAL	0.00	0.00	92,952,188.00	92,952,188.00
4.1.1.2.1.1	IMPUESTO PREDIAL DEL EJERCICIO	0.00	0.00	44,777,412.00	44,777,412.00
4.1.1.2.1.2	IMPUESTO PREDIAL DE EJERCICIOS ANTERIORES	0.00	0.00	21,380,929.00	21,380,929.00
4.1.1.2.1.3	IMPUESTO SOBRE ADQUISICIONES DE BIENES INMUEBLES	0.00	0.00	26,793,847.00	26,793,847.00
4.1.1.3	IMPUESTOS SOBRE LA PRODUCCIÓN, EL CONSUMO Y LAS TRANSACCIONES	0.00	0.00	259,819.00	259,819.00
4.1.1.7	ACCESORIOS DE IMPUESTOS	0.00	0.00	15,765,976.00	15,765,976.00
4.1.1.7.1	RECARGOS	0.00	0.00	13,269,489.00	13,269,489.00
4.1.1.7.2	GASTOS DE EJECUCIÓN	0.00	0.00	1,849,450.00	1,849,450.00
4.1.1.7.4	15% PARA APOYO A LA EDUCACIÓN	0.00	0.00	389,742.00	389,742.00
4.1.1.7.5	5% PRO-UNIVERSIDAD	0.00	0.00	127,895.00	127,895.00
4.1.1.7.6	5% FONDO DE FOMENTO A LA INDUSTRIALIZACIÓN	0.00	0.00	64,700.00	64,700.00
4.1.1.7.8	2.5% FAEDE	0.00	0.00	64,700.00	64,700.00
4.1.4	DERECHOS	0.00	0.00	28,490,932.95	28,490,932.95
4.1.4.3	DERECHOS POR PRESTACIÓN DE SERVICIOS	0.00	0.00	27,968,202.95	27,968,202.95
4.1.4.3.1	SERVICIO DE DRENAJE, RECOLECCIÓN DE				

MUNICIPIO DE YAUTEPEC MORELOS

RFC: MYA290102LK4

BALANZA DE COMPROBACIÓN DE 01 ENE 2020 A 31 DIC 2020

	SALDO ANT.:	CARGOS:	ABONOS:	SALDO:
	0.00	0.00	855,210.00	855,210.00
4.1.4.3.1.1	0.00	0.00	5,011.00	5,011.00
4.1.4.3.1.2	0.00	0.00	850,199.00	850,199.00
4.1.4.3.2	0.00	0.00	1,693,115.00	1,693,115.00
4.1.4.3.2.1	0.00	0.00	4,615.00	4,615.00
4.1.4.3.2.4	0.00	0.00	329,022.00	329,022.00
4.1.4.3.2.6	0.00	0.00	49,110.00	49,110.00
4.1.4.3.2.7	0.00	0.00	230,440.00	230,440.00
4.1.4.3.2.8	0.00	0.00	509,184.00	509,184.00
4.1.4.3.2.9	0.00	0.00	555,302.00	555,302.00
4.1.4.3.2.10	0.00	0.00	15,442.00	15,442.00
4.1.4.3.3	0.00	0.00	5,665,746.47	5,665,746.47
4.1.4.3.3.2	0.00	0.00	22,588.80	22,588.80
4.1.4.3.3.3	0.00	0.00	1,327,434.68	1,327,434.68
4.1.4.3.3.4	0.00	0.00	20,780.08	20,780.08
4.1.4.3.3.5	0.00	0.00	522.00	522.00
4.1.4.3.3.6	0.00	0.00	203,362.36	203,362.36
4.1.4.3.3.7	0.00	0.00	38,076.60	38,076.60
4.1.4.3.3.8	0.00	0.00	260.64	260.64
4.1.4.3.3.10	0.00	0.00	18,972.80	18,972.80
4.1.4.3.3.11	0.00	0.00	35,493.62	35,493.62
4.1.4.3.3.12	0.00	0.00	550,357.53	550,357.53
4.1.4.3.3.14	0.00	0.00	355,138.90	355,138.90
4.1.4.3.3.15	0.00	0.00	292,447.17	292,447.17
4.1.4.3.3.17	0.00	0.00	108,985.03	108,985.03
4.1.4.3.3.18	0.00	0.00	1,263,441.84	1,263,441.84
4.1.4.3.3.19	0.00	0.00	415,472.26	415,472.26
4.1.4.3.3.20	0.00	0.00	385,240.83	385,240.83
4.1.4.3.3.29	0.00	0.00	86.88	86.88
4.1.4.3.3.31	0.00	0.00	4,344.00	4,344.00
4.1.4.3.3.33	0.00	0.00	45,676.77	45,676.77
4.1.4.3.3.36	0.00	0.00	259,942.30	259,942.30
4.1.4.3.3.44	0.00	0.00	30,538.74	30,538.74
4.1.4.3.3.45	0.00	0.00	2,606.40	2,606.40
4.1.4.3.3.46	0.00	0.00	261,575.72	261,575.72
4.1.4.3.3.48	0.00	0.00	4,346.80	4,346.80
4.1.4.3.3.49	0.00	0.00	14,230.04	14,230.04
4.1.4.3.3.50	0.00	0.00	3,823.68	3,823.68
4.1.4.3.4	0.00	0.00	910,197.81	910,197.81
4.1.4.3.4.2	0.00	0.00		

MUNICIPIO DE YAUTEPEC MORELOS

RFC: MYA290102LK4

BALANZA DE COMPROBACIÓN DE 01 ENE 2020 A 31 DIC 2020

	SALDO ANT.:	CARGOS:	ABONOS:	SALDO:
	0.00	0.00	241,239.60	241,239.60
4.1.4.3.4.4	0.00	0.00	335,316.77	335,316.77
4.1.4.3.4.6	0.00	0.00	56,428.43	56,428.43
4.1.4.3.4.7				
	0.00	0.00	68,032.40	68,032.40
4.1.4.3.4.9	0.00	0.00	5,376.61	5,376.61
4.1.4.3.4.11	0.00	0.00	8,688.00	8,688.00
4.1.4.3.4.12				
	0.00	0.00	112,944.00	112,944.00
4.1.4.3.4.17	0.00	0.00	2,172.00	2,172.00
4.1.4.3.4.19	0.00	0.00	80,000.00	80,000.00
4.1.4.3.5	0.00	0.00	4,996,311.48	4,996,311.48
4.1.4.3.5.1	0.00	0.00	620,609.00	620,609.00
4.1.4.3.5.2				
	0.00	0.00	102,337.00	102,337.00
4.1.4.3.5.5	0.00	0.00	549,233.00	549,233.00
4.1.4.3.5.6				
	0.00	0.00	2,512,786.00	2,512,786.00
4.1.4.3.5.7	0.00	0.00	94,130.00	94,130.00
4.1.4.3.5.9	0.00	0.00	1,117,216.48	1,117,216.48
4.1.4.3.6				
	0.00	0.00	1,668,723.77	1,668,723.77
4.1.4.3.6.1	0.00	0.00	104,697.92	104,697.92
4.1.4.3.6.4	0.00	0.00	274,070.80	274,070.80
4.1.4.3.6.5	0.00	0.00	467,032.70	467,032.70
4.1.4.3.6.7	0.00	0.00	811,323.30	811,323.30
4.1.4.3.6.8				
	0.00	0.00	781.92	781.92
4.1.4.3.6.9				
	0.00	0.00	10,817.13	10,817.13
4.1.4.3.7				
	0.00	0.00	338,874.00	338,874.00
4.1.4.3.7.2	0.00	0.00	169.00	169.00
4.1.4.3.7.3				
	0.00	0.00	331,175.00	331,175.00
4.1.4.3.7.5				
	0.00	0.00	3,214.00	3,214.00
4.1.4.3.7.9				
	0.00	0.00	869.00	869.00
4.1.4.3.7.12				
	0.00	0.00	3,279.00	3,279.00
4.1.4.3.7.14				
	0.00	0.00	168.00	168.00
4.1.4.3.8	0.00	0.00	1,907,538.80	1,907,538.80
4.1.4.3.8.1	0.00	0.00	1,015,877.00	1,015,877.00
4.1.4.3.8.3	0.00	0.00	7,929.80	7,929.80
4.1.4.3.8.5	0.00	0.00	273,963.00	273,963.00
4.1.4.3.8.7	0.00	0.00	113,007.00	113,007.00
4.1.4.3.8.9	0.00	0.00	6,153.00	6,153.00
4.1.4.3.8.10				
	0.00	0.00	104,154.00	104,154.00
4.1.4.3.8.11	0.00	0.00	5,066.00	5,066.00
4.1.4.3.8.13	0.00	0.00	2,005.00	2,005.00
4.1.4.3.8.14	0.00	0.00	125,260.00	125,260.00
4.1.4.3.8.15	0.00	0.00	187,273.00	187,273.00

MUNICIPIO DE YAUTEPEC MORELOS

RFC: MYA290102LK4

BALANZA DE COMPROBACIÓN DE 01 ENE 2020 A 31 DIC 2020

		SALDO ANT.:	CARGOS:	ABONOS:	SALDO:
4.1.4.3.8.17	TRASLADOS DE CADÁVER	0.00	0.00	57,821.00	57,821.00
4.1.4.3.8.19	POR EXPEDICION DE CERTIFICACION	0.00	0.00	9,030.00	9,030.00
4.1.4.3.9	AUTORIZACIÓN DE ESTABLECIMIENTOS				
	COMERCIALES	0.00	0.00	6,072,775.90	6,072,775.90
4.1.4.3.9.1	LICENCIA DE FUNCIONAMIENTO NUEVA PARA				
	LA VENTA DE BEBIDAS ALCOHÓLICAS	0.00	0.00	1,534,171.02	1,534,171.02
4.1.4.3.9.2	REVALIDACIÓN ANUAL EN LA VENTA DE				
	BEBIDAS ALCOHÓLICAS	0.00	0.00	2,909,944.94	2,909,944.94
4.1.4.3.9.3	PERMISO POR EVENTO, PARA LA VENTA DE				
	BEBIDAS ALCOHÓLICAS	0.00	0.00	7,278.00	7,278.00
4.1.4.3.9.5	CAMBIO DE DOMICILIO, AMPLIACIÓN DE				
	PRODUCTOS RELACIONADOS AL GIRO				
	MERCANTIL PRINCIPAL	0.00	0.00	101,797.75	101,797.75
4.1.4.3.9.6	AUTORIZACION DE HORAS EXTRAS A				
	ESTABLECIMIENTOS COMERCIALES FUERA DEL				
	HORARIO ESTABLECIDO	0.00	0.00	789,010.58	789,010.58
4.1.4.3.9.9	COMERCIO EN VIA PUBLICA	0.00	0.00	669,726.05	669,726.05
4.1.4.3.9.12	CAMBIO DE PROPIETARIO	0.00	0.00	60,413.16	60,413.16
4.1.4.3.9.13	CAMBIO DE DENOMINACION	0.00	0.00	434.40	434.40
4.1.4.3.10	REGISTROS AL PADRÓN FISCAL MUNICIPAL DE				
	GIROS BLANCOS	0.00	0.00	1,424,186.44	1,424,186.44
4.1.4.3.10.1	POR EL REGISTRO	0.00	0.00	560,627.00	560,627.00
4.1.4.3.10.2	POR LA ACTUALIZACIÓN	0.00	0.00	863,559.44	863,559.44
4.1.4.3.11	MATANZA DE GANADO, ESTANCIA Y USO DEL				
	CORRAL MUNICIPAL	0.00	0.00	326,544.00	326,544.00
4.1.4.3.11.1	MATANZA DE GANADO	0.00	0.00	262,653.00	262,653.00
4.1.4.3.11.7	INSPECCIÓN Y RESELLO DE CARNE POR				
	INTRODUCCIÓN AL MUNICIPIO	0.00	0.00	25,345.00	25,345.00
4.1.4.3.11.11	OTROS SERVICIOS RASTRO MUNICIPAL	0.00	0.00	38,546.00	38,546.00
4.1.4.3.13	EN MATERIA ECOLÓGICA	0.00	0.00	357,170.00	357,170.00
4.1.4.3.13.2	EXPEDICIÓN DE CARTA DE NO AFECTACIÓN				
	ARBÓREA	0.00	0.00	96,135.00	96,135.00
4.1.4.3.13.3	DERRIBO DE ÁRBOLES	0.00	0.00	119,691.00	119,691.00
4.1.4.3.13.4	AUTORIZACIÓN PARA PODAR ÁRBOLES	0.00	0.00	88,738.00	88,738.00
4.1.4.3.13.7	RECOLECCIÓN DE DESECHOS VEGETALES	0.00	0.00	47,424.00	47,424.00
4.1.4.3.13.10	LICENCIA AMBIENTAL PARA FUNCIONAMIENTO	0.00	0.00	5,182.00	5,182.00
4.1.4.3.15	JUZGADO DE PAZ	0.00	0.00	13,779.00	13,779.00
4.1.4.3.15.1	EXPEDICIÓN DE ACTAS	0.00	0.00	84.00	84.00
4.1.4.3.15.2	EXPEDICIÓN DE CONSTANCIAS	0.00	0.00	13,695.00	13,695.00
4.1.4.3.17	INSCRIPCIÓN O REFRENDO ANUAL A PADRON DE				
	PROVEEDORES, CONTRATISTAS Y PERITOS	0.00	0.00	61,121.28	61,121.28
4.1.4.3.20	BIENESTAR SOCIAL	0.00	0.00	146,601.00	146,601.00
4.1.4.3.20.1	CONTROL SANITARIO SEXO SERVICIO	0.00	0.00	88,463.00	88,463.00
4.1.4.3.20.3	INGRESOS POR FERRERA	0.00	0.00	2,347.00	2,347.00
4.1.4.3.20.4	OTROS SERVICIOS	0.00	0.00	87.00	87.00
4.1.4.3.20.5	VISTO BUENO	0.00	0.00	55,704.00	55,704.00
4.1.4.3.22	PROTECCION CIVIL	0.00	0.00	1,184,548.00	1,184,548.00
4.1.4.3.22.7	VISTO BUENO	0.00	0.00	1,184,548.00	1,184,548.00
4.1.4.3.26	DIF MUNICIPAL	0.00	0.00	345,760.00	345,760.00
4.1.4.3.26.1	UBR	0.00	0.00	180,533.00	180,533.00
4.1.4.3.26.2	GUARDERIA	0.00	0.00	165,227.00	165,227.00
4.1.4.4	ACCESORIOS DE DERECHOS	0.00	0.00	459,420.00	459,420.00
4.1.4.4.1	RECARGOS	0.00	0.00	420,765.00	420,765.00
4.1.4.4.2	GASTOS DE EJECUCIÓN	0.00	0.00	38,655.00	38,655.00
4.1.4.9	OTROS DERECHOS	0.00	0.00	63,310.00	63,310.00
4.1.4.9.2	VENTA DE FORMATOS DE DECLARACIÓN DEL				
	IMPUESTO SOBRE LA ADQUISICIÓN DE BIENES				
	INMUEBLES	0.00	0.00	63,310.00	63,310.00
4.1.5	PRODUCTOS DE TIPO CORRIENTE	0.00	0.00	114,673.00	114,673.00
4.1.5.4	DIRECCION DE DEPORTES	0.00	0.00	59,668.00	59,668.00

MUNICIPIO DE YAUTEPEC MORELOS

RFC: MYA290102LK4

BALANZA DE COMPROBACIÓN DE 01 ENE 2020 A 31 DIC 2020

		SALDO ANT.:	CARGOS:	ABONOS:	SALDO:
4.1.5.4.1	POR EL USO DE CANCHA REGLAMENTARIA	0.00	0.00	3,350.00	3,350.00
4.1.5.4.7	POR LA EXPLOTACION DE LOS SANITARIOS	0.00	0.00	850.00	850.00
4.1.5.4.10	OCUPACION DE PISO UNIDAD DEPORTIVA SAN CARLOS	0.00	0.00	55,468.00	55,468.00
4.1.5.5	DIRECCION DE ORGANISMOS	0.00	0.00	55,005.00	55,005.00
4.1.5.5.1	SUMINISTRO DE AGUA	0.00	0.00	55,005.00	55,005.00
4.1.6	APROVECHAMIENTOS DE TIPO CORRIENTE	0.00	0.00	27,232,983.92	27,232,983.92
4.1.6.2	MULTAS	0.00	0.00	25,764,902.00	25,764,902.00
4.1.6.2.1	MULTAS DE ORDEN ADMINISTRATIVAS	0.00	0.00	24,363,105.00	24,363,105.00
4.1.6.2.1.1	INCUMPLIMIENTO A LOS ORDENAMIENTOS JURÍDICOS Y REGLAMENTOS MUNICIPALES	0.00	0.00	74,180.00	74,180.00
4.1.6.2.1.2	FALTAS ADMINISTRATIVAS EN MATERIA DE SEGURIDAD PÚBLICA	0.00	0.00	341,813.00	341,813.00
4.1.6.2.1.4	EN MATERIA DE PROTECCIÓN CIVIL	0.00	0.00	6,337.00	6,337.00
4.1.6.2.1.5	EN MATERIA ECOLÓGICA	0.00	0.00	2,610.00	2,610.00
4.1.6.2.1.6	INCUMPLIMIENTO AL REGLAMENTO DE CONSTRUCCIÓN DEL MUNICIPIO	0.00	0.00	586,837.00	586,837.00
4.1.6.2.1.11	EN MATERIA DE CATASTRO	0.00	0.00	23,351,328.00	23,351,328.00
4.1.6.2.2	MULTAS DE TRÁNSITO	0.00	0.00	1,401,797.00	1,401,797.00
4.1.6.2.2.1	POR PLACAS	0.00	0.00	69,181.00	69,181.00
4.1.6.2.2.2	POR CALCOMANÍA DE VERIFICACIÓN VEHICULAR	0.00	0.00	608.00	608.00
4.1.6.2.2.3	POR LA LICENCIA O PERMISO DE CONDUCIR	0.00	0.00	233,053.00	233,053.00
4.1.6.2.2.4	POR LUCES	0.00	0.00	3,303.00	3,303.00
4.1.6.2.2.5	POR FRENSOS	0.00	0.00	261.00	261.00
4.1.6.2.2.6	ENCONTRARSE EN MAL ESTADO DE FUNCIONAMIENTO	0.00	0.00	261.00	261.00
4.1.6.2.2.7	POR VISIBILIDAD	0.00	0.00	17,176.00	17,176.00
4.1.6.2.2.8	POR CIRCULACIÓN	0.00	0.00	618,608.00	618,608.00
4.1.6.2.2.9	POR ESTACIONAMIENTO	0.00	0.00	301,241.00	301,241.00
4.1.6.2.2.10	POR VELOCIDAD	0.00	0.00	3,601.00	3,601.00
4.1.6.2.2.11	POR REBASAR	0.00	0.00	696.00	696.00
4.1.6.2.2.13	POR ALTO	0.00	0.00	53,722.00	53,722.00
4.1.6.2.2.14	TARJETA DE CIRCULACION	0.00	0.00	100,086.00	100,086.00
4.1.6.9	OTROS APROVECHAMIENTOS	0.00	0.00	1,468,081.92	1,468,081.92
4.2	PARTICIPACIONES, APORTACIONES, TRANSFERENCIAS, ASIGNACIONES, SUBSIDIOS Y OTRAS AYUDAS	0.00	0.00	269,135,787.11	269,135,787.11
4.2.1	PARTICIPACIONES Y APORTACIONES	0.00	0.00	263,653,787.11	263,653,787.11
4.2.1.1	PARTICIPACIONES	0.00	0.00	145,565,482.95	145,565,482.95
4.2.1.1.1	FONDO GENERAL DE PARTICIPACIONES	0.00	0.00	79,269,439.00	79,269,439.00
4.2.1.1.2	FONDO DE FOMENTO MUNICIPAL	0.00	0.00	25,151,113.33	25,151,113.33
4.2.1.1.3	FONDO DE FISCALIZACIÓN Y RECAUDACIÓN	0.00	0.00	3,580,651.00	3,580,651.00
4.2.1.1.6	IMPUESTO ESPECIAL SOBRE PRODUCCIÓN Y SERVICIOS	0.00	0.00	1,397,214.00	1,397,214.00
4.2.1.1.9	GASOLINAS Y DIÉSEL	0.00	0.00	2,945,529.62	2,945,529.62
4.2.1.1.10	FONDO DEL IMPUESTO SOBRE LA RENTA	0.00	0.00	22,146,758.00	22,146,758.00
4.2.1.1.11	FONDO DE ESTABILIZACIÓN DE LOS INGRESOS DE LAS ENTIDADES FEDERATIVAS	0.00	0.00	11,074,778.00	11,074,778.00
4.2.1.2	APORTACIONES	0.00	0.00	113,349,102.00	113,349,102.00
4.2.1.2.3	FONDO DE APORTACIONES PARA LA INFRAESTRUCTURA SOCIAL	0.00	0.00	39,635,982.00	39,635,982.00
4.2.1.2.4	FONDO DE APORTACIONES PARA EL PORTALECIMIENTO DE LOS MUNICIPIOS	0.00	0.00	73,713,120.00	73,713,120.00
4.2.1.3	CONVENIOS	0.00	0.00	3,236,299.16	3,236,299.16
4.2.1.3.4	OTROS CONVENIOS Y SUBSIDIOS	0.00	0.00	3,236,299.16	3,236,299.16
4.2.1.4	INCENTIVOS DERIVADOS DE LA COLABORACIÓN FISCAL	0.00	0.00	1,502,903.00	1,502,903.00
4.2.1.4.2	FONDO DE COMPENSACIÓN ISAN	0.00	0.00	316,137.00	316,137.00
4.2.1.4.3	IMPUESTO SOBRE AUTOMÓVILES NUEVOS	0.00	0.00	758,358.00	758,358.00
4.2.1.4.5	OTROS INCENTIVOS ECONÓMICOS	0.00	0.00	428,408.00	428,408.00

MUNICIPIO DE YAUTEPEC MORELOS

RFC: MYA290102LK4

BALANZA DE COMPROBACIÓN DE 01 ENE 2020 A 31 DIC 2020

	SALDO ANT.:	CARGOS:	ABONOS:	SALDO:
4.2.2				
TRANSFERENCIAS, ASIGNACIONES, SUBSIDIOS Y OTRAS AYUDAS	0.00	0.00	5,482,000.00	5,482,000.00
4.2.2.3				
SUBSIDIOS Y SUBVENCIONES	0.00	0.00	5,482,000.00	5,482,000.00
4.3				
OTROS INGRESOS Y BENEFICIOS	0.00	0.00	14,119,473.80	14,119,473.80
4.3.1				
INGRESOS FINANCIEROS	0.00	0.00	908,303.15	908,303.15
4.3.1.9				
OTROS INGRESOS FINANCIEROS	0.00	0.00	908,303.15	908,303.15
4.3.1.9.1				
RENDIMIENTOS BANCARIOS	0.00	0.00	908,303.15	908,303.15
4.3.9				
OTROS INGRESOS Y BENEFICIOS VARIOS	0.00	0.00	13,211,170.65	13,211,170.65
4.3.9.9				
OTROS INGRESOS Y BENEFICIOS VARIOS	0.00	0.00	13,211,170.65	13,211,170.65
5				
GASTOS Y OTRAS PÉRDIDAS	0.00	370,304,831.87	0.00	370,304,831.87
5.1				
GASTOS DE FUNCIONAMIENTO	0.00	298,871,411.73	0.00	298,871,411.73
5.1.1				
SERVICIOS PERSONALES	0.00	179,278,139.20	0.00	179,278,139.20
5.1.1.1				
REMUNERACIONES AL PERSONAL DE CARÁCTER PERMANENTE	0.00	85,351,545.31	0.00	85,351,545.31
5.1.1.1.3				
SUELDOS BASE AL PERSONAL PERMANENTE	0.00	85,351,545.31	0.00	85,351,545.31
5.1.1.1.3.1				
PERSONAL DE CONFIANZA	0.00	41,083,877.57	0.00	41,083,877.57
5.1.1.1.3.2				
PERSONAL SINDICALIZADO	0.00	19,658,117.32	0.00	19,658,117.32
5.1.1.1.3.3				
PERSONAL DE SEGURIDAD PÚBLICA	0.00	24,609,550.42	0.00	24,609,550.42
5.1.1.2				
REMUNERACIONES AL PERSONAL DE CARÁCTER TRANSITORIO	0.00	29,881,943.25	0.00	29,881,943.25
5.1.1.2.1				
HONORARIOS ASIMILABLES A SALARIOS	0.00	27,447,048.63	0.00	27,447,048.63
5.1.1.2.1.1				
HONORARIOS ASIMILABLES A SALARIOS	0.00	27,447,048.63	0.00	27,447,048.63
5.1.1.2.2				
SUELDOS BASE AL PERSONAL EVENTUAL	0.00	2,432,894.62	0.00	2,432,894.62
5.1.1.2.2.1				
PERSONAL EVENTUAL	0.00	2,432,894.62	0.00	2,432,894.62
5.1.1.2.3				
RETRIBUCIONES POR SERVICIOS DE CARÁCTER SOCIAL	0.00	2,000.00	0.00	2,000.00
5.1.1.3				
REMUNERACIONES ADICIONALES Y ESPECIALES	0.00	47,105,109.62	0.00	47,105,109.62
5.1.1.3.1				
PRIMAS POR AÑOS DE SERVICIOS EFECTIVOS PRESTADOS	0.00	1,896.00	0.00	1,896.00
5.1.1.3.2				
PRIMAS DE VACACIONES, DOMINICAL Y GRATIFICACIÓN DE FIN DE AÑO	0.00	38,812,936.25	0.00	38,812,936.25
5.1.1.3.2.1				
PRIMA VACACIONAL	0.00	902,737.30	0.00	902,737.30
5.1.1.3.2.1.2				
PERSONAL SINDICALIZADO	0.00	375,320.55	0.00	375,320.55
5.1.1.3.2.1.3				
PERSONAL DE SEGURIDAD PÚBLICA	0.00	527,416.75	0.00	527,416.75
5.1.1.3.2.2				
GRATIFICACIÓN	0.00	10,842,494.73	0.00	10,842,494.73
5.1.1.3.2.2.1				
PERSONAL DE CONFIANZA	0.00	10,123,417.79	0.00	10,123,417.79
5.1.1.3.2.2.2				
PERSONAL SINDICALIZADO	0.00	90,381.80	0.00	90,381.80
5.1.1.3.2.2.3				
PERSONAL DE SEGURIDAD PÚBLICA	0.00	628,695.14	0.00	628,695.14
5.1.1.3.2.3				
AGUINALDO	0.00	27,067,704.22	0.00	27,067,704.22
5.1.1.3.2.3.2				
PERSONAL DE CONFIANZA	0.00	16,042,632.87	0.00	16,042,632.87
5.1.1.3.2.3.3				
PERSONAL SINDICALIZADO	0.00	4,953,899.00	0.00	4,953,899.00
5.1.1.3.2.3.4				
PERSONAL DE SEGURIDAD PÚBLICA	0.00	6,071,172.35	0.00	6,071,172.35
5.1.1.3.3				
HORAS EXTRAORDINARIAS	0.00	361,042.63	0.00	361,042.63
5.1.1.3.4				
COMPENSACIONES	0.00	7,929,234.74	0.00	7,929,234.74
5.1.1.3.4.1				
PERSONAL DE CONFIANZA	0.00	5,508,269.48	0.00	5,508,269.48
5.1.1.3.4.2				
PERSONAL SINDICALIZADO	0.00	547,575.86	0.00	547,575.86
5.1.1.3.4.3				
PERSONAL DE SEGURIDAD PÚBLICA	0.00	1,873,389.38	0.00	1,873,389.38
5.1.1.4				
SEGURIDAD SOCIAL	0.00	56,675.36	0.00	56,675.36
5.1.1.4.4				
APORTACIONES PARA SEGUROS	0.00	56,675.36	0.00	56,675.36
5.1.1.5				
OTRAS PRESTACIONES SOCIALES Y ECONÓMICAS	0.00	16,882,865.66	0.00	16,882,865.66
5.1.1.5.2				
INDEMNIZACIONES	0.00	785,720.82	0.00	785,720.82
5.1.1.5.2.1				
PERSONAL DE CONFIANZA	0.00	553,211.98	0.00	553,211.98
5.1.1.5.2.3				
PERSONAL DE SEGURIDAD PÚBLICA	0.00	232,508.84	0.00	232,508.84
5.1.1.5.4				
PRESTACIONES CONTRACTUALES	0.00	8,775,793.05	0.00	8,775,793.05
5.1.1.5.4.2				
VALES DE DESPENSA	0.00	6,844,337.22	0.00	6,844,337.22
5.1.1.5.4.3				
BONO DE PRODUCTIVIDAD	0.00	1,454,175.19	0.00	1,454,175.19
5.1.1.5.4.4				
QUINQUENIO	0.00	349,960.00	0.00	349,960.00
5.1.1.5.4.6				
BECAS	0.00	127,320.64	0.00	127,320.64
5.1.1.5.9				
OTRAS PRESTACIONES SOCIALES Y ECONÓMICAS	0.00	7,321,351.79	0.00	7,321,351.79
5.1.1.5.9.1				
SERVICIO MÉDICO	0.00	6,164,222.03	0.00	6,164,222.03

MUNICIPIO DE YAUTEPEC MORELOS

RFC: MYA290102LK4

BALANZA DE COMPROBACIÓN DE 01 ENE 2020 A 31 DIC 2020

		SALDO ANT.:	CARGOS:	ABONOS:	SALDO:
5.1.1.5.9.1.1	PERSONAL DE CONFIANZA	0.00	654,010.46	0.00	654,010.46
5.1.1.5.9.1.2	PERSONAL SINDICALIZADO	0.00	2,032,347.17	0.00	2,032,347.17
5.1.1.5.9.1.3	PERSONAL DE SEGURIDAD PÚBLICA	0.00	3,477,864.40	0.00	3,477,864.40
5.1.1.5.9.3	APOYOS DE MANDO COORDINADO	0.00	1,157,129.76	0.00	1,157,129.76
5.1.1.5.9.3.1	SEGURO FACULTATIVO	0.00	545,700.00	0.00	545,700.00
5.1.1.5.9.3.2	APOYO UNICO	0.00	611,429.76	0.00	611,429.76
5.1.2	MATERIALES Y SUMINISTROS	0.00	70,842,009.68	0.00	70,842,009.68
5.1.2.1	MATERIALES DE ADMINISTRACIÓN, EMISIÓN DE DOCUMENTOS Y ARTÍCULOS OFICIALES	0.00	2,463,934.59	0.00	2,463,934.59
5.1.2.1.1	MATERIALES, ÚTILES Y EQUIPOS MENORES DE OFICINA	0.00	1,180,481.49	0.00	1,180,481.49
5.1.2.1.2	MATERIALES Y ÚTILES DE IMPRESIÓN Y REPRODUCCIÓN	0.00	2,400.00	0.00	2,400.00
5.1.2.1.4	MATERIALES, ÚTILES Y EQUIPOS MENORES DE TECNOLOGÍAS DE LA INFORMACIÓN Y COMUNICACIONES	0.00	483,369.16	0.00	483,369.16
5.1.2.1.5	MATERIAL IMPRESO E INFORMACIÓN DIGITAL	0.00	1,187.00	0.00	1,187.00
5.1.2.1.6	MATERIAL DE LIMPIEZA	0.00	439,490.94	0.00	439,490.94
5.1.2.1.8	MATERIALES PARA EL REGISTRO E IDENTIFICACIÓN DE BIENES Y PERSONAS	0.00	357,006.00	0.00	357,006.00
5.1.2.2	ALIMENTOS Y UTENSILIOS	0.00	18,330,956.77	0.00	18,330,956.77
5.1.2.2.1	PRODUCTOS ALIMENTICIOS PARA PERSONAS	0.00	18,319,453.74	0.00	18,319,453.74
5.1.2.2.3	UTENSILIOS PARA EL SERVICIO DE ALIMENTACIÓN	0.00	11,503.03	0.00	11,503.03
5.1.2.3	MATERIAS PRIMAS Y MATERIALES DE PRODUCCIÓN Y COMERCIALIZACIÓN	0.00	178,900.00	0.00	178,900.00
5.1.2.3.9	OTROS PRODUCTOS ADQUIRIDOS COMO MATERIA PRIMA	0.00	178,900.00	0.00	178,900.00
5.1.2.4	MATERIALES Y ARTÍCULOS DE CONSTRUCCIÓN Y DE REPARACIÓN	0.00	14,664,171.55	0.00	14,664,171.55
5.1.2.4.1	PRODUCTOS MINERALES NO METÁLICOS	0.00	5,233,783.71	0.00	5,233,783.71
5.1.2.4.2	CEMENTO Y PRODUCTOS DE CONCRETO	0.00	3,982,798.63	0.00	3,982,798.63
5.1.2.4.3	CAL, YESO Y PRODUCTOS DE YESO	0.00	5,199.58	0.00	5,199.58
5.1.2.4.4	MADERA Y PRODUCTOS DE MADERA	0.00	4,930.00	0.00	4,930.00
5.1.2.4.6	MATERIAL ELÉCTRICO Y ELECTRÓNICO	0.00	4,016,558.50	0.00	4,016,558.50
5.1.2.4.7	ARTÍCULOS METÁLICOS PARA LA CONSTRUCCIÓN	0.00	272,348.92	0.00	272,348.92
5.1.2.4.8	MATERIALES COMPLEMENTARIOS	0.00	799,430.18	0.00	799,430.18
5.1.2.4.9	OTROS MATERIALES Y ARTÍCULOS DE CONSTRUCCIÓN Y REPARACIÓN	0.00	349,122.03	0.00	349,122.03
5.1.2.5	PRODUCTOS QUÍMICOS, FARMACÉUTICOS Y DE LABORATORIO	0.00	3,414,248.40	0.00	3,414,248.40
5.1.2.5.1	PRODUCTOS QUÍMICOS BÁSICOS	0.00	16,118.20	0.00	16,118.20
5.1.2.5.2	FERTILIZANTES, PESTICIDAS Y OTROS AGROQUÍMICOS	0.00	85,241.00	0.00	85,241.00
5.1.2.5.2.1	FERTILIZANTES	0.00	56,659.00	0.00	56,659.00
5.1.2.5.2.2	PESTICIDAS Y OTROS AGROQUÍMICOS	0.00	28,582.00	0.00	28,582.00
5.1.2.5.3	MEDICINAS Y PRODUCTOS FARMACÉUTICOS	0.00	1,470,764.39	0.00	1,470,764.39
5.1.2.5.4	MATERIALES, ACCESORIOS Y SUMINISTROS MÉDICOS	0.00	867,177.81	0.00	867,177.81
5.1.2.5.5	MATERIALES, ACCESORIOS Y SUMINISTROS DE LABORATORIO	0.00	2,600.00	0.00	2,600.00
5.1.2.5.9	OTROS PRODUCTOS QUÍMICOS	0.00	972,347.00	0.00	972,347.00
5.1.2.6	COMBUSTIBLES, LUBRICANTES Y ADITIVOS	0.00	29,704,632.99	0.00	29,704,632.99
5.1.2.7	VESTUARIO, BLANCOS, PRENDAS DE PROTECCIÓN Y ARTÍCULOS DEPORTIVOS	0.00	1,716,578.25	0.00	1,716,578.25
5.1.2.7.1	VESTUARIO Y UNIFORMES	0.00	1,003,796.10	0.00	1,003,796.10
5.1.2.7.2	PRENDAS DE SEGURIDAD Y PROTECCIÓN PERSONAL	0.00	463,581.35	0.00	463,581.35
5.1.2.7.3	ARTÍCULOS DEPORTIVOS	0.00	249,200.80	0.00	249,200.80
5.1.2.9	HERRAMIENTAS, REFACCIONES Y ACCESORIOS				

MUNICIPIO DE YAUTEPEC MORELOS

RFC: MYA290102LK4
BALANZA DE COMPROBACIÓN DE 01 ENE 2020 A 31 DIC 2020

	SALDO ANT.:	CARGOS:	ABONOS:	SALDO:
MENORES	0.00	368,587.13	0.00	368,587.13
5.1.2.9.1 HERRAMIENTAS MENORES	0.00	196,788.55	0.00	196,788.55
5.1.2.9.2 REFACCIONES Y ACCESORIOS MENORES DE EDIFICIOS	0.00	2,433.36	0.00	2,433.36
5.1.2.9.3 REFACCIONES Y ACCESORIOS MENORES DE MOBILIARIO Y EQUIPO DE ADMINISTRACIÓN, EDUCACIONAL Y RECREATIVO	0.00	69,914.72	0.00	69,914.72
5.1.2.9.4 REFACCIONES Y ACCESORIOS MENORES DE EQUIPO DE CÓMPUTO Y TECNOLOGÍAS DE LA INFORMACIÓN	0.00	52,741.50	0.00	52,741.50
5.1.2.9.5 REFACCIONES Y ACCESORIOS MENORES DE EQUIPO E INSTRUMENTAL MÉDICO Y DE LABORATORIO	0.00	1,763.00	0.00	1,763.00
5.1.2.9.8 REFACCIONES Y ACCESORIOS MENORES DE MAQUINARIA Y OTROS EQUIPOS	0.00	4,346.00	0.00	4,346.00
5.1.2.9.9 REFACCIONES Y ACCESORIOS MENORES OTROS BIENES MUEBLES	0.00	40,600.00	0.00	40,600.00
5.1.3 SERVICIOS GENERALES	0.00	48,751,262.85	0.00	48,751,262.85
5.1.3.1 SERVICIOS BÁSICOS	0.00	2,519,887.56	0.00	2,519,887.56
5.1.3.1.1 ENERGÍA ELÉCTRICA	0.00	2,025,847.70	0.00	2,025,847.70
5.1.3.1.2 GAS	0.00	10,828.42	0.00	10,828.42
5.1.3.1.3 AGUA	0.00	21,894.20	0.00	21,894.20
5.1.3.1.4 TELEFONÍA TRADICIONAL	0.00	427,294.12	0.00	427,294.12
5.1.3.1.7 SERVICIOS DE ACCESO DE INTERNET, REDES Y PROCESAMIENTO DE INFORMACIÓN	0.00	28,101.31	0.00	28,101.31
5.1.3.1.8 SERVICIOS POSTALES Y TELEGRÁFICOS	0.00	3,319.34	0.00	3,319.34
5.1.3.1.9 SERVICIOS INTEGRALES Y OTROS SERVICIOS	0.00	2,602.47	0.00	2,602.47
5.1.3.2 SERVICIOS DE ARRENDAMIENTO	0.00	3,303,813.60	0.00	3,303,813.60
5.1.3.2.2 ARRENDAMIENTO DE EDIFICIOS	0.00	48,000.00	0.00	48,000.00
5.1.3.2.3 ARRENDAMIENTO DE MOBILIARIO Y EQUIPO DE ADMINISTRACIÓN, EDUCACIONAL Y RECREATIVO	0.00	408,196.60	0.00	408,196.60
5.1.3.2.5 ARRENDAMIENTO DE EQUIPO DE TRANSPORTE	0.00	1,070,680.00	0.00	1,070,680.00
5.1.3.2.6 ARRENDAMIENTO DE MAQUINARIA, OTROS EQUIPOS Y HERRAMIENTAS	0.00	1,361,965.20	0.00	1,361,965.20
5.1.3.2.7 ARRENDAMIENTO DE ACTIVOS INTANGIBLES	0.00	59,218.00	0.00	59,218.00
5.1.3.2.9 OTROS ARRENDAMIENTOS	0.00	355,753.80	0.00	355,753.80
5.1.3.3 SERVICIOS PROFESIONALES, CIENTÍFICOS Y TÉCNICOS Y OTROS SERVICIOS	0.00	3,662,618.30	0.00	3,662,618.30
5.1.3.3.1 SERVICIOS LEGALES, DE CONTABILIDAD, AUDITORÍA Y RELACIONADOS	0.00	899,048.75	0.00	899,048.75
5.1.3.3.1.1 ASESORIAS	0.00	899,048.75	0.00	899,048.75
5.1.3.3.3 SERVICIOS DE CONSULTORÍA ADMINISTRATIVA, PROCESOS, TÉCNICA Y EN TECNOLOGÍAS DE LA INFORMACIÓN	0.00	1,302,988.00	0.00	1,302,988.00
5.1.3.3.3.1 SERVICIOS DE INFORMATICA	0.00	1,302,988.00	0.00	1,302,988.00
5.1.3.3.4 SERVICIOS DE CAPACITACIÓN	0.00	860,392.00	0.00	860,392.00
5.1.3.3.4.1 CURSOS Y TALLERES	0.00	860,392.00	0.00	860,392.00
5.1.3.3.6 SERVICIOS DE APOYO ADMINISTRATIVO, FOTOCOPIADO E IMPRESIÓN	0.00	424,536.55	0.00	424,536.55
5.1.3.3.9 SERVICIOS PROFESIONALES, CIENTÍFICOS Y TÉCNICOS INTEGRALES	0.00	175,653.00	0.00	175,653.00
5.1.3.4 SERVICIOS FINANCIEROS, BANCARIOS Y COMERCIALES	0.00	2,605,218.43	0.00	2,605,218.43
5.1.3.4.1 SERVICIOS FINANCIEROS Y BANCARIOS	0.00	794,408.31	0.00	794,408.31
5.1.3.4.1.1 COMISIONES BANCARIAS	0.00	794,408.31	0.00	794,408.31
5.1.3.4.2 SERVICIOS DE COBRANZA, INVESTIGACIÓN CREDITICIA Y SIMILAR	0.00	433,118.81	0.00	433,118.81
5.1.3.4.4 SEGUROS DE RESPONSABILIDAD PATRIMONIAL Y FIANZAS	0.00	244,465.95	0.00	244,465.95
5.1.3.4.5 SEGUROS DE BIENES PATRIMONIALES	0.00	1,080,755.36	0.00	1,080,755.36

MUNICIPIO DE YAUTEPEC MORELOS

RFC: MYA290102LK4

BALANZA DE COMPROBACIÓN DE 01 ENE 2020 A 31 DIC 2020

		SALDO ANT.:	CARGOS:	ABONOS:	SALDO:
5.1.3.4.7	FLETES Y MANIOBRAS	0.00	52,450.00	0.00	52,450.00
5.1.3.4.7.1	FLETES Y MANIOBRAS	0.00	52,450.00	0.00	52,450.00
5.1.3.5	SERVICIOS DE INSTALACIÓN, REPARACIÓN, MANTENIMIENTO Y CONSERVACIÓN	0.00	13,666,472.98	0.00	13,666,472.98
5.1.3.5.1	CONSERVACIÓN Y MANTENIMIENTO MENOR DE INMUEBLES	0.00	7,032,226.32	0.00	7,032,226.32
5.1.3.5.1.1	SERVICIOS DE CONSERVACION, MANTTO. Y REPARACION DE EDIFICIOS	0.00	7,032,226.32	0.00	7,032,226.32
5.1.3.5.2	INSTALACIÓN, REPARACIÓN Y MANTENIMIENTO DE MOBILIARI O Y EQUIPO DE ADMÓN., EDUCACIONAL Y RECR	0.00	1,465,100.49	0.00	1,465,100.49
5.1.3.5.2.1	SERVICIO DE MANTTO. Y REAPARACION DE EQUIPO DE OFICINA	0.00	1,465,100.49	0.00	1,465,100.49
5.1.3.5.3	INSTALACIÓN, REPARACIÓN Y MANTENIMIENTO DE EQUIPO DE CÓMPUTO Y TECNOLOGÍAS DE LA INFORMACIÓN	0.00	24,425.39	0.00	24,425.39
5.1.3.5.3.1	SERVICIO DE INSTALACION, REPARACION Y MANTTO. DE EQUIPO DE COMPUTO	0.00	24,425.39	0.00	24,425.39
5.1.3.5.4	INSTALACIÓN, REPARACIÓN Y MANTENIMIENTO DE EQUIPO E INSTRUMENTAL MÉDICO Y DE LABORATORIO	0.00	7,578.94	0.00	7,578.94
5.1.3.5.5	REPARACIÓN Y MANTENIMIENTO DE EQUIPO DE TRANSPORTE	0.00	4,043,866.10	0.00	4,043,866.10
5.1.3.5.5.1	SERVICIO DE REPARACION Y MANTTO. DE VEHICULOS OFICILES	0.00	3,868,356.47	0.00	3,868,356.47
5.1.3.5.5.2	SERVICIO DE REPARACION Y MANTTO. DE VEHICULOS DE APOYO	0.00	175,509.63	0.00	175,509.63
5.1.3.5.7	INSTALACIÓN, REPARACIÓN Y MANTENIMIENTO DE MAQUINARIA, OTROS EQUIPOS Y HERRAMIENTA	0.00	1,040,041.74	0.00	1,040,041.74
5.1.3.5.7.1	SERVICIO DE INSTALACION, REPARACION Y MANTTO. DE MAQUINARIA	0.00	291,459.40	0.00	291,459.40
5.1.3.5.7.2	SERVICIOS DE INSTALACION, REPARACION Y MANTTO. DE EQUIPOS Y HERRAMIENTAS	0.00	748,582.34	0.00	748,582.34
5.1.3.5.9	SERVICIOS DE JARDINERÍA Y FUMIGACIÓN	0.00	53,234.00	0.00	53,234.00
5.1.3.5.9.1	SERVICIOS POR CONSERVACIÓN Y MANTENIMIENTO DE CALLES PARQUES Y JARDINES	0.00	53,234.00	0.00	53,234.00
5.1.3.6	SERVICIOS DE COMUNICACIÓN SOCIAL Y PUBLICIDAD	0.00	4,437,963.46	0.00	4,437,963.46
5.1.3.6.1	DIFUSIÓN POR RADIO, TELEVISIÓN Y OTROS MEDIOS DE MENSAJES S OBRE PROGRAM. Y ACTIVID. GUBERNAMENTALES	0.00	4,437,963.46	0.00	4,437,963.46
5.1.3.6.1.1	PUBLICIDAD Y PROPAGANDA	0.00	4,437,963.46	0.00	4,437,963.46
5.1.3.7	SERVICIOS DE TRASLADO Y VIÁTICOS	0.00	192,085.19	0.00	192,085.19
5.1.3.7.2	PASAJES TERRESTRES	0.00	13,387.00	0.00	13,387.00
5.1.3.7.2.1	PASAJES TERRESTRES NACIONALES	0.00	13,387.00	0.00	13,387.00
5.1.3.7.5	VIÁTICOS EN EL PAÍS	0.00	174,656.67	0.00	174,656.67
5.1.3.7.8	SERVICIOS INTEGRALES DE TRASLADO Y VIÁTICOS	0.00	4,041.52	0.00	4,041.52
5.1.3.8	SERVICIOS OFICIALES	0.00	17,368,293.02	0.00	17,368,293.02
5.1.3.8.1	GASTOS DE CEREMONIAL	0.00	13,422.00	0.00	13,422.00
5.1.3.8.2	GASTOS DE ORDEN SOCIAL Y CULTURAL	0.00	10,975,871.02	0.00	10,975,871.02
5.1.3.8.2.1	EVENTOS OFICIALES	0.00	65,599.20	0.00	65,599.20
5.1.3.8.2.2	EVENTOS SOCIALES Y CULTURALES	0.00	10,910,271.82	0.00	10,910,271.82
5.1.3.8.5	GASTOS DE REPRESENTACIÓN	0.00	6,379,000.00	0.00	6,379,000.00
5.1.3.9	OTROS SERVICIOS GENERALES	0.00	994,910.31	0.00	994,910.31
5.1.3.9.1	SERVICIOS FUNERARIOS Y DE CEMENTERIOS	0.00	141,250.00	0.00	141,250.00
5.1.3.9.1.2	PERSONAL DE CONFIANZA	0.00	30,250.00	0.00	30,250.00
5.1.3.9.1.3	PERSONAL SINDICALIZADO	0.00	60,000.00	0.00	60,000.00

MUNICIPIO DE YAUTEPEC MORELOS

RFC: MYA290102LK4

BALANZA DE COMPROBACIÓN DE 01 ENE 2020 A 31 DIC 2020

		SALDO ANT.:	CARGOS:	ABONOS:	SALDO:
5.1.3.9.1.5	PERSONAL DE SEGURIDAD PUBLICA	0.00	51,000.00	0.00	51,000.00
5.1.3.9.2	IMPUESTOS Y DERECHOS	0.00	196,420.84	0.00	196,420.84
5.1.3.9.4	SENTENCIAS Y RESOLUCIONES POR JUDICIALES AUTORIDAD COMPETENTE	0.00	443,664.47	0.00	443,664.47
5.1.3.9.5	PENAS, MULTAS, ACCESORIOS Y ACTUALIZACIONES	0.00	58,641.00	0.00	58,641.00
5.1.3.9.5.1	MULTAS	0.00	58,641.00	0.00	58,641.00
5.1.3.9.6	OTROS GASTOS POR RESPONSABILIDADES	0.00	7,127.00	0.00	7,127.00
5.1.3.9.9	OTROS SERVICIOS GENERALES	0.00	147,807.00	0.00	147,807.00
5.2	TRANSFERENCIAS, ASIGNACIONES, SUBSIDIOS Y OTRAS AYUDAS	0.00	57,378,416.19	0.00	57,378,416.19
5.2.1	TRANSFERENCIAS INTERNAS Y ASIGNACIONES AL SECTOR PÚBLICO	0.00	236,920.00	0.00	236,920.00
5.2.1.1	ASIGNACIONES AL SECTOR PÚBLICO	0.00	236,920.00	0.00	236,920.00
5.2.1.1.1	ASIGNACIONES PRESUPUESTARIAS AL PODER EJECUTIVO	0.00	236,920.00	0.00	236,920.00
5.2.3	SUBSIDIOS Y SUBVENCIONES	0.00	7,708,092.00	0.00	7,708,092.00
5.2.3.1	SUBSIDIOS	0.00	7,708,092.00	0.00	7,708,092.00
5.2.3.1.8	OTROS SUBSIDIOS	0.00	7,708,092.00	0.00	7,708,092.00
5.2.4	AYUDAS SOCIALES	0.00	40,301,185.40	0.00	40,301,185.40
5.2.4.1	AYUDAS SOCIALES A PERSONAS	0.00	40,063,382.64	0.00	40,063,382.64
5.2.4.1.1	AYUDAS SOCIALES A PERSONAS	0.00	40,063,382.64	0.00	40,063,382.64
5.2.4.1.1.1	APOYOS A PERSONAS DE ESCASOS RECURSOS	0.00	34,565,674.63	0.00	34,565,674.63
5.2.4.1.1.2	AYUDANTES MUNICIPALES	0.00	5,497,708.01	0.00	5,497,708.01
5.2.4.3	AYUDAS SOCIALES A INSTITUCIONES	0.00	237,802.76	0.00	237,802.76
5.2.4.3.3	AYUDAS SOCIALES A INSTITUCIONES DE ENSEÑANZA	0.00	193,070.23	0.00	193,070.23
5.2.4.3.3.1	INSTITUCIONES EDUCATIVAS PREESCOLAR	0.00	184.00	0.00	184.00
5.2.4.3.3.2	INSTITUCIONES EDUCATIVAS PRIMARIAS	0.00	27,604.00	0.00	27,604.00
5.2.4.3.3.3	INSTITUCIONES EDUCATIVAS SECUNDARIAS	0.00	20,051.20	0.00	20,051.20
5.2.4.3.3.4	INSTITUCIONES EDUCATIVAS MEDIA SUPERIOR	0.00	102,000.00	0.00	102,000.00
5.2.4.3.3.6	ESCUELAS Y TALLERES	0.00	28,000.00	0.00	28,000.00
5.2.4.3.3.7	INSTITUCIONES DE EDUCACION ESPECIAL	0.00	15,231.03	0.00	15,231.03
5.2.4.3.5	AYUDAS SOCIALES A INSTITUCIONES SIN FINES DE LUCRO	0.00	44,732.53	0.00	44,732.53
5.2.4.3.5.1	INSTITUCIONES DE SALUD	0.00	44,732.53	0.00	44,732.53
5.2.5	PENSIONES Y JUBILACIONES	0.00	9,132,218.79	0.00	9,132,218.79
5.2.5.1	PENSIONES	0.00	9,132,218.79	0.00	9,132,218.79
5.2.5.1.1	PENSIONES	0.00	9,132,218.79	0.00	9,132,218.79
5.3	PARTICIPACIONES Y APORTACIONES	0.00	3,160,000.00	0.00	3,160,000.00
5.3.1	PARTICIPACIONES	0.00	3,160,000.00	0.00	3,160,000.00
5.3.1.1	PARTICIPACIONES DE LA FEDERACIÓN A ENTIDADES FEDERATIVAS Y MUNICIPIOS	0.00	3,160,000.00	0.00	3,160,000.00
5.3.1.1.6	CONVENIOS DE COLABORACIÓN ADMINISTRATIVA	0.00	3,160,000.00	0.00	3,160,000.00
5.5	OTROS GASTOS Y PÉRDIDAS EXTRAORDINARIAS	0.00	10,097,473.95	0.00	10,097,473.95
5.5.1	ESTIMACIONES, DEPRECIACIONES, DETERIOROS, OBSOLESCENCIAS Y AMORTIZACIONES	0.00	10,097,473.95	0.00	10,097,473.95
5.5.1.5	DEPRECIACIÓN DE BIENES MUEBLES	0.00	9,071,975.79	0.00	9,071,975.79
5.5.1.8	DISMINUCIÓN DE BIENES POR PÉRDIDA, OBSOLESCENCIA Y DETERIORO	0.00	1,025,498.16	0.00	1,025,498.16
5.6	INVERSIÓN PÚBLICA	0.00	797,530.00	0.00	797,530.00
5.6.1	INVERSIÓN PÚBLICA NO CAPITALIZABLE	0.00	797,530.00	0.00	797,530.00
5.6.1.1	CONSTRUCCIÓN EN BIENES NO CAPITALIZABLE	0.00	797,530.00	0.00	797,530.00
5.6.1.1.4	DIVISIÓN DE TERRENOS Y CONSTRUCCIÓN DE OBRAS DE URBANIZACIÓN	0.00	797,530.00	0.00	797,530.00
8	CUENTAS DE ORDEN PRESUPUESTARIAS	0.00	3,821,876,235.00	3,821,876,235.00	0.00
8.1	LEY DE INGRESOS	0.00	1,342,553,584.12	1,342,553,584.12	0.00
8.1.1	LEY DE INGRESOS ESTIMADA	0.00	314,500,000.00	0.00	314,500,000.00
8.1.1.1	LEY DE INGRESOS ESTIMADA	0.00	314,500,000.00	0.00	314,500,000.00

MUNICIPIO DE YAUTEPEC MORELOS

RFC: MYA290102LK4

BALANZA DE COMPROBACIÓN DE 01 ENE 2020 A 31 DIC 2020

		SALDO ANT.:	CARGOS:	ABONOS:	SALDO:
8.1.2	LEY DE INGRESOS POR EJECUTAR	0.00	475,804,764.97	418,676,985.37	-57,127,779.60
8.1.2.1	LEY DE INGRESOS POR EJECUTAR	0.00	475,804,764.97	418,676,985.37	-57,127,779.60
8.1.3	MODIFICACIONES A LA LEY DE INGRESOS ESTIMADA	0.00	104,176,985.37	27,732,931.19	76,444,054.18
8.1.3.1	AMPLIACIONES Y MODIFICACIONES POSITIVAS A LA LEY DE INGRESOS ESTIMADA	0.00	104,176,985.37	0.00	104,176,985.37
8.1.3.2	REDUCCIONES Y MODIFICACIONES NEGATIVAS A LA LEY DE INGRESOS ESTIMADA	0.00	0.00	27,732,931.19	27,732,931.19
8.1.4	LEY DE INGRESOS DEVENGADA	0.00	448,071,833.78	448,071,833.78	0.00
8.1.4.1	LEY DE INGRESOS DEVENGADA	0.00	448,071,833.78	448,071,833.78	0.00
8.1.5	LEY DE INGRESOS RECAUDADA	0.00	0.00	448,071,833.78	448,071,833.78
8.1.5.1	LEY DE INGRESOS RECAUDADA	0.00	0.00	448,071,833.78	448,071,833.78
8.2	PRESUPUESTO DE EGRESOS	0.00	2,479,322,650.88	2,479,322,650.88	0.00
8.2.1	PRESUPUESTO DE EGRESOS APROBADO	0.00	0.00	314,500,000.00	314,500,000.00
8.2.1.1	PRESUPUESTO DE EGRESO APROBADO	0.00	0.00	314,500,000.00	314,500,000.00
8.2.2	PRESUPUESTO DE EGRESOS POR EJERCER	0.00	610,459,879.08	600,463,542.08	9,996,337.00
8.2.2.1	PRESUPUESTO DE EGRESOS POR EJERCER	0.00	610,459,879.08	600,463,542.08	9,996,337.00
8.2.3	MODIFICACIONES AL PRESUPUESTO DE EGRESOS APROBADO	0.00	163,990,807.19	295,959,879.08	131,969,071.89
8.2.3.1	AMPLIACIONES Y MODIFICACIONES POSITIVAS AL PRESUPUESTO DE EGRESOS APROBADO	0.00	0.00	295,959,879.08	295,959,879.08
8.2.3.2	REDUCCIONES Y MODIFICACIONES NEGATIVAS AL PRESUPUESTO DE EGRESOS APROBADO	0.00	163,990,807.19	0.00	163,990,807.19
8.2.4	PRESUPUESTO DE EGRESOS COMPROMETIDO	0.00	436,472,734.89	436,469,071.89	3,663.00
8.2.4.1	PRESUPUESTO DE EGRESOS COMPROMETIDO	0.00	436,472,734.89	436,469,071.89	3,663.00
8.2.5	PRESUPUESTO DE EGRESOS DEVENGADO	0.00	436,469,071.89	417,821,848.60	18,647,223.29
8.2.5.1	PRESUPUESTO DE EGRESOS DEVENGADO	0.00	436,469,071.89	417,821,848.60	18,647,223.29
8.2.6	PRESUPUESTO DE EGRESOS EJERCIDO	0.00	417,821,848.60	414,108,309.23	3,713,539.37
8.2.6.1	PRESUPUESTO DE EGRESOS EJERCIDO	0.00	417,821,848.60	414,108,309.23	3,713,539.37
8.2.7	PRESUPUESTO DE EGRESOS PAGADO	0.00	414,108,309.23	0.00	414,108,309.23
8.2.7.1	PRESUPUESTO DE EGRESOS PAGADO	0.00	414,108,309.23	0.00	414,108,309.23
TOTAL DE LA BALANZA:		0.00	6,330,652,946.06	6,330,652,946.06	0.00



TESORERÍA MUNICIPAL



BALANZA DE COMPROBACION ANALITICA

MUNICIPIO DE YAUTEPEC MORELOS

RFC: MYA290102LK4

BALANZA DE COMPROBACIÓN DE 01 ENE 2020 A 31 DIC 2020

	SALDO ANT.:	CARGOS:	ABONOS:	SALDO:	
1.1.1.1	EFFECTIVO	577,264.16	137,663,846.42	137,808,186.85	432,923.73
1.1.1.2	BANCOS	28,790,894.71	830,446,553.44	809,897,308.74	49,340,139.41
1.1.1.4	INVERSIONES TEMPORALES (HASTA 3 MESES)	1,261.90	13.28	504.67	770.51
1.1.1.9	OTROS EFECTIVOS Y EQUIVALENTES	2,296.80	0.00	0.00	2,296.80
1.1.2.2	CUENTAS POR COBRAR A CORTO PLAZO	621,386.99	133,078,292.38	133,771,224.87	-71,549.50
1.1.2.3	DEUDORES DIVERSOS POR COBRAR A CORTO PLAZO	4,722,761.96	27,749,382.73	32,297,255.72	174,888.97
1.1.2.4	CONTRIBUCIONES POR RECUPERAR A CORTO PLAZO	0.00	315,435,792.66	315,435,792.66	0.00
1.1.2.5	DEUDORES POR ANTICIPOS DE TESORERÍA A CORTO PLAZO	0.00	643,000.00	641,000.00	2,000.00
1.1.2.9	OTROS DERECHOS A RECIBIR EFECTIVO O EQUIVALENTE A CORTO PLAZO	6,841,701.00	11,222,772.76	6,874,757.76	11,189,716.00
1.1.3.1	ANTICIPO A PROVEEDORES POR ADQUISICIÓN DE BIENES Y PRESTACIÓN DE SERVICIOS A CORTO PLAZO	439,633.70	108,994.36	278,816.87	269,811.19
1.1.3.4	ANTICIPO A CONTRATISTAS POR OBRAS PÚBLICAS A CORTO PLAZO	337,500.00	10,418,031.25	4,719,077.32	6,036,453.93
1.1.3.9	OTROS DERECHOS A RECIBIR BIENES O SERVICIOS A CORTO PLAZO	7,500.00	0.00	0.00	7,500.00
1.1.5.1	ALMACÉN DE MATERIALES Y SUMINISTROS DE CONSUMO	839,459.71	0.00	839,459.71	0.00
1.1.9.1	VALORES EN GARANTÍA	301,700.00	0.00	301,700.00	0.00
1.2.3.1	TERRENOS	26,956,644.44	7,905,169.10	0.00	34,861,813.54
1.2.3.3	EDIFICIOS NO HABITACIONALES	86,907,276.00	0.00	0.00	86,907,276.00
1.2.3.5	CONSTRUCCIONES EN PROCESO EN BIENES DE DOMINIO PÚBLICO	1,994,277.72	20,132,715.08	0.00	22,126,992.80
1.2.3.6	CONSTRUCCIONES EN PROCESO EN BIENES PROPIOS	1,933,500.31	18,605,932.90	797,530.00	19,741,903.21
1.2.4.1	MOBILIARIO Y EQUIPO DE ADMINISTRACIÓN	4,048,946.20	601,056.53	2,077,951.59	2,572,051.14
1.2.4.2	MOBILIARIO Y EQUIPO EDUCACIONAL Y RECREATIVO	4,012,439.77	1,810,833.26	97,821.98	5,725,451.05
1.2.4.3	EQUIPO E INSTRUMENTAL MÉDICO Y DE LABORATORIO	125,343.60	71,166.00	6,604.00	189,905.60
1.2.4.4	VEHÍCULOS Y EQUIPO DE TRANSPORTE	35,283,716.55	6,239,150.01	0.00	41,522,866.56
1.2.4.5	EQUIPO DE DEFENSA Y SEGURIDAD	5,800.00	0.00	5,800.00	0.00
1.2.4.6	MAQUINARIA, OTROS EQUIPOS Y HERRAMIENTAS	7,998,464.26	247,836.97	1,171,534.98	7,074,766.25
1.2.4.7	COLECCIONES, OBRAS DE ARTE Y OBJETOS VALIOSOS	139,200.00	26,000.00	0.00	165,200.00
1.2.5.1	SOFTWARE	2,782,382.39	0.00	295,000.00	2,487,382.39
1.2.6.3	DEPRECIACIÓN ACUMULADA DE BIENES MUEBLES	31,438,754.60	2,628,708.39	9,326,539.80	38,136,586.01
1.2.6.5	AMORTIZACIÓN ACUMULADA DE ACTIVOS INTANGIBLES	2,459.24	0.00	0.00	2,459.24
2.1.1.1	SERVICIOS PERSONALES POR PAGAR A CORTO PLAZO	13,177,976.30	193,923,719.22	185,817,318.88	5,071,575.96
2.1.1.2	PROVEEDORES POR PAGAR A CORTO PLAZO	41,990,503.94	122,014,938.93	114,593,880.36	34,569,445.37
2.1.1.3	CONTRATISTAS POR OBRAS PÚBLICAS POR PAGAR A CORTO PLAZO	3,146,199.51	24,852,839.03	38,969,251.18	17,262,611.66
2.1.1.4	PARTICIPACIONES Y APORTACIONES POR PAGAR A CORTO PLAZO	0.00	3,160,000.00	3,160,000.00	0.00
2.1.1.5	TRANSFERENCIAS OTORGADAS POR PAGAR A CORTO PLAZO	1,351,620.08	56,776,836.13	56,814,497.19	1,389,281.14
2.1.1.7	RETENCIONES Y CONTRIBUCIONES POR PAGAR A CORTO PLAZO	3,253,765.87	20,034,483.02	20,553,936.43	3,773,219.28
2.1.1.9	OTRAS CUENTAS POR PAGAR A CORTO PLAZO	23,529,957.98	120,007,132.37	102,791,484.95	6,314,310.56
2.1.5.1	INGRESOS COBRADOS POR ADELANTADO A CORTO PLAZO	28,166,382.00	32,041,297.44	41,647,210.06	37,772,294.62
2.1.5.9	OTROS PASIVOS DIFERIDOS A CORTO PLAZO	327,779.18	0.00	0.00	327,779.18
3.1.1.1	APORTACIONES	0.00	192,521.00	192,521.00	0.00
3.1.2.1	DONACIONES DE CAPITAL	0.00	0.00	1,999,719.10	1,999,719.10

MUNICIPIO DE YAUTEPEC MORELOS

RFC: MYA290102LK4

BALANZA DE COMPROBACIÓN DE 01 ENE 2020 A 31 DIC 2020

	SALDO ANT.:	CARGOS:	ABONOS:	SALDO:
3.2.1.1				
RESULTADOS DEL EJERCICIO (AHORRO / DESAHORRO)	31,781,375.26	31,781,375.26	0.00	0.00
3.2.2.1	37,504,578.21	8,651,489.27	37,521,190.61	66,374,279.55
4.1.1.2	0.00	0.00	92,952,188.00	92,952,188.00
4.1.1.3				
IMPUESTOS SOBRE LA PRODUCCIÓN, EL CONSUMO Y LAS TRANSACCIONES	0.00	0.00	259,819.00	259,819.00
4.1.1.7	0.00	0.00	15,765,976.00	15,765,976.00
4.1.4.3	0.00	0.00	27,968,202.95	27,968,202.95
4.1.4.4	0.00	0.00	459,420.00	459,420.00
4.1.4.9	0.00	0.00	63,310.00	63,310.00
4.1.5.4	0.00	0.00	59,668.00	59,668.00
4.1.5.5	0.00	0.00	55,005.00	55,005.00
4.1.6.2	0.00	0.00	25,764,902.00	25,764,902.00
4.1.6.9	0.00	0.00	1,468,081.92	1,468,081.92
4.2.1.1	0.00	0.00	145,565,482.95	145,565,482.95
4.2.1.2	0.00	0.00	113,349,102.00	113,349,102.00
4.2.1.3	0.00	0.00	3,236,299.16	3,236,299.16
4.2.1.4				
INCENTIVOS DERIVADOS DE LA COLABORACIÓN FISCAL	0.00	0.00	1,502,903.00	1,502,903.00
4.2.2.3	0.00	0.00	5,482,000.00	5,482,000.00
4.3.1.9	0.00	0.00	908,303.15	908,303.15
4.3.9.9	0.00	0.00	13,211,170.65	13,211,170.65
5.1.1.1				
REMUNERACIONES AL PERSONAL DE CARÁCTER PERMANENTE	0.00	85,351,545.31	0.00	85,351,545.31
5.1.1.2				
REMUNERACIONES AL PERSONAL DE CARÁCTER TRANSITORIO	0.00	29,881,943.25	0.00	29,881,943.25
5.1.1.3	0.00	47,105,109.62	0.00	47,105,109.62
5.1.1.4	0.00	56,675.36	0.00	56,675.36
5.1.1.5	0.00	16,882,865.66	0.00	16,882,865.66
5.1.2.1				
MATERIALES DE ADMINISTRACIÓN, EMISIÓN DE DOCUMENTOS Y ARTÍCULOS OFICIALES	0.00	2,463,934.59	0.00	2,463,934.59
5.1.2.2	0.00	18,330,956.77	0.00	18,330,956.77
5.1.2.3				
MATERIAS PRIMAS Y MATERIALES DE PRODUCCIÓN Y COMERCIALIZACIÓN	0.00	178,900.00	0.00	178,900.00
5.1.2.4				
MATERIALES Y ARTÍCULOS DE CONSTRUCCIÓN Y DE REPARACIÓN	0.00	14,664,171.55	0.00	14,664,171.55
5.1.2.5				
PRODUCTOS QUÍMICOS, FARMACÉUTICOS Y DE LABORATORIO	0.00	3,414,248.40	0.00	3,414,248.40
5.1.2.6	0.00	29,704,632.99	0.00	29,704,632.99
5.1.2.7				
VESTUARIO, BLANCOS, PRENDAS DE PROTECCIÓN Y ARTÍCULOS DEPORTIVOS	0.00	1,716,578.25	0.00	1,716,578.25
5.1.2.9				
HERRAMIENTAS, REFACCIONES Y ACCESORIOS MENORES	0.00	368,587.13	0.00	368,587.13
5.1.3.1	0.00	2,519,887.56	0.00	2,519,887.56
5.1.3.2	0.00	3,303,813.60	0.00	3,303,813.60
5.1.3.3				
SERVICIOS PROFESIONALES, CIENTÍFICOS Y TÉCNICOS Y OTROS SERVICIOS	0.00	3,662,618.30	0.00	3,662,618.30
5.1.3.4				
SERVICIOS FINANCIEROS, BANCARIOS Y COMERCIALES	0.00	2,605,218.43	0.00	2,605,218.43
5.1.3.5				
SERVICIOS DE INSTALACIÓN, REPARACIÓN, MANTENIMIENTO Y CONSERVACIÓN	0.00	13,666,472.98	0.00	13,666,472.98
5.1.3.6				
SERVICIOS DE COMUNICACIÓN SOCIAL Y PUBLICIDAD	0.00	4,437,963.46	0.00	4,437,963.46
5.1.3.7				
SERVICIOS DE TRASLADO Y VIÁTICOS	0.00	192,085.19	0.00	192,085.19
5.1.3.8	0.00	17,368,293.02	0.00	17,368,293.02
5.1.3.9	0.00	994,910.31	0.00	994,910.31
5.2.1.1	0.00	236,920.00	0.00	236,920.00
5.2.3.1	0.00	7,708,092.00	0.00	7,708,092.00
5.2.4.1	0.00	40,063,382.64	0.00	40,063,382.64
5.2.4.3	0.00	237,802.76	0.00	237,802.76

MUNICIPIO DE YAUTEPEC MORELOS

RFC: MYA290102LK4

BALANZA DE COMPROBACIÓN DE 01 ENE 2020 A 31 DIC 2020

	SALDO ANT.:	CARGOS:	ABONOS:	SALDO:	
5.2.5.1	PENSIONES	0.00	9,132,218.79	0.00	9,132,218.79
5.3.1.1	PARTICIPACIONES DE LA FEDERACIÓN A ENTIDADES FEDERATIVAS Y MUNICIPIOS	0.00	3,160,000.00	0.00	3,160,000.00
5.5.1.5	DEPRECIACIÓN DE BIENES MUEBLES	0.00	9,071,975.79	0.00	9,071,975.79
5.5.1.8	DISMINUCIÓN DE BIENES POR PÉRDIDA, OBSOLESCENCIA Y DETERIORO	0.00	1,025,498.16	0.00	1,025,498.16
5.6.1.1	CONSTRUCCIÓN EN BIENES NO CAPITALIZABLE	0.00	797,530.00	0.00	797,530.00
8.1.1.1	LEY DE INGRESOS ESTIMADA	0.00	314,500,000.00	0.00	314,500,000.00
8.1.2.1	LEY DE INGRESOS POR EJECUTAR	0.00	475,804,764.97	418,676,985.37	-57,127,779.60
8.1.3.1	AMPLIACIONES Y MODIFICACIONES POSITIVAS A LA LEY DE INGRESOS ESTIMADA	0.00	104,176,985.37	0.00	104,176,985.37
8.1.3.2	REDUCCIONES Y MODIFICACIONES NEGATIVAS A LA LEY DE INGRESOS ESTIMADA	0.00	0.00	27,732,931.19	27,732,931.19
8.1.4.1	LEY DE INGRESOS DEVENGADA	0.00	448,071,833.78	448,071,833.78	0.00
8.1.5.1	LEY DE INGRESOS RECAUDADA	0.00	0.00	448,071,833.78	448,071,833.78
8.2.1.1	PRESUPUESTO DE EGRESO APROBADO	0.00	0.00	314,500,000.00	314,500,000.00
8.2.2.1	PRESUPUESTO DE EGRESOS POR EJERCER	0.00	610,459,879.08	600,463,542.08	9,996,337.00
8.2.3.1	AMPLIACIONES Y MODIFICACIONES POSITIVAS AL PRESUPUESTO DE EGRESOS APROBADO	0.00	0.00	295,959,879.08	295,959,879.08
8.2.3.2	REDUCCIONES Y MODIFICACIONES NEGATIVAS AL PRESUPUESTO DE EGRESOS APROBADO	0.00	163,990,807.19	0.00	163,990,807.19
8.2.4.1	PRESUPUESTO DE EGRESOS COMPROMETIDO	0.00	436,472,734.89	436,469,071.89	3,663.00
8.2.5.1	PRESUPUESTO DE EGRESOS DEVENGADO	0.00	436,469,071.89	417,821,848.60	18,647,223.29
8.2.6.1	PRESUPUESTO DE EGRESOS EJERCIDO	0.00	417,821,848.60	414,108,309.23	3,713,539.37
8.2.7.1	PRESUPUESTO DE EGRESOS PAGADO	0.00	414,108,309.23	0.00	414,108,309.23
=====					
TOTAL DE LA BALANZA:	0.00	6,330,652,946.06	6,330,652,946.06	0.00	
=====					



TESORERÍA MUNICIPAL



REPORTES DE LA LEY DE DISCIPLINA FINANCIERA

MUNICIPIO DE YAUTEPEC MORELOS

ESTADO DE SITUACIÓN FINANCIERA DETALLADO - LD. (F1)
Al 31 de Diciembre de 2019 y al 31 de Diciembre de 2020
(PESOS)

Concepto	31 Diciembre 2020	31 Diciembre 2019	Concepto	31 Diciembre 2020	31 Diciembre 2019
ACTIVO					
Activo Circulante					
a. Efectivo y Equivalentes (a=a1+a2+a3+a4+a5+a6+a7)	49,776,130.45	29,371,717.57	a. Cuentas por Pagar a Corto Plazo (a=a1+a2+a3+a4+a5+a6+a7+a8+a9)	68,380,443.97	86,450,023.66
a1) Efectivo	432,923.73	577,264.16	a1) Servicios Personales por Pagar a Corto Plazo	5,071,575.96	13,177,976.30
a2) Bancos/Tesorería	49,340,139.41	28,790,894.71	a2) Proveedores por Pagar a Corto Plazo	34,569,445.37	41,990,503.94
a3) Bancos/Depositos y Otros	0.00	0.00	a3) Contratistas por Obras Públicas por Pagar a Corto Plazo	17,262,611.66	3,146,199.51
a4) Inversiones Temporales (Hasta 3 meses)	770.51	1,261.90	a4) Participaciones y Aportaciones por Pagar a Corto Plazo	0.00	0.00
a5) Fondos con Afectación Específica	0.00	0.00	a5) Transferencias Otorgadas por Pagar a Corto Plazo	1,389,281.14	1,351,620.00
a6) Depósitos de Fondos de Terceros en Garantía y/o Administración	0.00	0.00	a6) Intereses, Comisiones y Otros Gastos de la Deuda Pública por Pagar a Corto Plazo	0.00	0.00
a7) Otros Efectivos y Equivalentes	2,296.80	2,296.80	a7) Retenciones y Contribuciones por Pagar a Corto Plazo	3,773,219.28	3,253,765.87
b. Derechos a Recibir Efectivo o Equivalentes (b=b1+b2+b3+b4+b5+b6+b7)	11,295,059.47	12,185,849.95	a8) Devoluciones de la Ley de Ingresos por Pagar a Corto Plazo	0.00	0.00
b1) Inversiones Financieras de Corto Plazo	0.00	0.00	a9) Otras Cuentas por Pagar a Corto Plazo	6,314,310.56	23,529,957.98
b2) Cuentas por Cobrar a Corto Plazo	-71,545.50	621,386.99	b. Documentos por Pagar a Corto Plazo (b=b1+b2+b3)	0.00	0.00
b3) Deudores Diversos por Cobrar a Corto Plazo	174,888.97	4,722,761.96	b1) Documentos Comerciales por Pagar a Corto Plazo	0.00	0.00
b4) Ingresos por Recuperar a Corto Plazo	0.00	0.00	b2) Documentos con Contratistas por Obras Públicas por Pagar a Corto Plazo	0.00	0.00
b5) Deudores por Anticipos de la Tesorería a Corto Plazo	2,000.00	0.00	b3) Otros Documentos por Pagar a Corto Plazo	0.00	0.00
b6) Préstamos Otorgados a Corto Plazo	0.00	0.00	c. Porción a Corto Plazo de la Deuda Pública a Largo Plazo (c=c1+c2)	0.00	0.00
b7) Otros Derechos a Recibir Efectivo o Equivalentes a Corto Plazo	11,189,716.00	6,841,701.00	c1) Porción a Corto Plazo de la Deuda Pública	0.00	0.00
c. Derechos a Recibir Bienes o Servicios (c=c1+c2+c3+c4+c5)	6,313,765.12	784,633.70	c2) Porción a Corto Plazo de Arrendamiento Financiero	0.00	0.00
c1) Anticipo a Proveedores por Adquisición de Bienes y Prestación de Servicios a Corto Plazo	269,811.19	439,633.70	d. Títulos y Valores a Corto Plazo	0.00	0.00
c2) Anticipo a Proveedores por Adquisición de Bienes Inmuebles y Muebles a Corto Plazo	0.00	0.00			
c3) Anticipo a Proveedores por Adquisición de Bienes Intangibles a Corto Plazo	0.00	0.00			

MUNICIPIO DE YAUTEPEC MORELOS

ESTADO DE SITUACIÓN FINANCIERA DETALLADO - LD. (F1)
Al 31 de Diciembre de 2019 y al 31 de Diciembre de 2020
(PESOS)

Concepto	31 Diciembre 2020	31 Diciembre 2019	Concepto	31 Diciembre 2020	31 Diciembre 2019
c4) Anticipo a Contratistas por Obras Publicas a Corto Plazo	6,036,453.93	337,500.00	e. Pasivos Diferidos a Corto Plazo (e=e1+e2+e3)	38,100,073.80	28,494,161.18
c5) Otros Derechos a Recibir Bienes o Servicios a Corto Plazo	7,500.00	7,500.00	e1) Ingresos Cobrados por Adelantado a Corto Plazo	37,772,294.62	28,166,382.00
d. Inventarios (d=dl+d2+d3+d4+d5)	0.00	0.00	e2) Intereses Cobrados por Adelantado a Corto Plazo	0.00	0.00
d1) Inventario de Mercancias para Venta	0.00	0.00	e3) Otros Pasivos Diferidos a Corto Plazo	327,779.18	327,779.18
d2) Inventario de Mercancias Terminadas	0.00	0.00	f. Fondos y Bienes de Terceros en Garantía y/o Administración a Corto Plazo (f=f1+f2+f3+f4+f5+f6)	0.00	0.00
d3) Inventario de Mercancias en Proceso de Elaboración	0.00	0.00	f1) Fondos en Garantía a Corto Plazo	0.00	0.00
d4) Inventario de Materias Primas, Materiales y Suministros para Producción	0.00	0.00	f2) Fondos en Administración a Corto Plazo	0.00	0.00
d5) Bienes en Tránsito	0.00	0.00	f3) Fondos Contingentes a Corto Plazo	0.00	0.00
e. Almacenes	0.00	0.00	f4) Fondos de Fideicomisos, Mandatos y Contratos Análogos a Corto Plazo	0.00	0.00
f. Estimación por Pérdida o Deterioro de Activos Circulantes (f=f1+f2)	0.00	839,459.71	f5) Otros Fondos de Terceros en Garantía y/o Administración a Corto Plazo	0.00	0.00
f1) Estimaciones para Cuentas Incobrables por Derechos a Recibir Efectivo o Equivalentes	0.00	0.00	f6) Valores y Bienes en Garantía a Corto Plazo	0.00	0.00
f2) Estimación Por Deterioro de Inventarios	0.00	0.00	g. Provisiones a Corto Plazo (g=g1+g2+g3)	0.00	0.00
g. Otros Activos Circulantes (g=g1+g2+g3+g4)	0.00	301,700.00	g1) Provisión para Demandas y Juicios a Corto Plazo	0.00	0.00
g1) Valores en Garantía	0.00	301,700.00	g2) Provisión para Contingencias a Corto Plazo	0.00	0.00
g2) Bienes en Garantía (excluye depósitos de fondos)	0.00	0.00	g3) Otras Provisiones a Corto Plazo	0.00	0.00
g3) Bienes Derivados de Embargos, Decomisos, Aseguramientos y Dación en Pago	0.00	0.00	h. Otros Pasivos a Corto Plazo (h=h1+h2+h3)	0.00	0.00
g4) Adquisición con Fondos de Terceros	0.00	0.00	h1) Ingresos por Clasificar	0.00	0.00
IA. Total de Activos Circulantes (IA=a+b+c+d+e+f+g)	67,384,955.04	43,483,360.93	h2) Recaudación por Participar	0.00	0.00
			h3) Otros Pasivos Circulantes	0.00	0.00
			IIA. Total de Pasivos Circulantes (IIA=a+b+c+d+e+f+g+h)	106,480,517.77	114,944,184.86

MUNICIPIO DE YAUTEPEC MORELOS

ESTADO DE SITUACIÓN FINANCIERA DETALLADO - LD. (Fl)
Al 31 de Diciembre de 2019 y al 31 de Diciembre de 2020
(PESOS)

Concepto	31 Diciembre 2020	31 Diciembre 2019	31 Diciembre 2020	31 Diciembre 2019
Activo No Circulante				
a. Inversiones Financieras a Largo Plazo	0.00	0.00	0.00	0.00
b. Derechos a Recibir Efectivo o Equivalentes a Largo Plazo	0.00	0.00	0.00	0.00
c. Bienes Inmuebles, Infraestructura y Construcciones en Proceso	163,637,985.55	117,791,698.47	0.00	0.00
d. Bienes Muebles	57,250,240.60	51,613,910.38	0.00	0.00
e. Activos Intangibles	2,487,382.39	2,782,382.39	0.00	0.00
f. Depreciación, Deterioro y Amortización Acumulada de Bienes	-38,139,045.25	-31,441,213.84	0.00	0.00
g. Activos Diferidos	0.00	0.00	0.00	0.00
h. Estimación por Pérdida o Deterioro de Activos no Circulantes	0.00	0.00	0.00	0.00
i. Otros Activos no Circulantes	0.00	0.00	0.00	0.00
IB. Total de Activos No Circulantes (IB=a+b+c+d+e+f+g+h+i)	165,236,563.29	140,746,777.40	106,460,517.77	114,944,184.86
I. Total del Activo (I=IA+IB)	252,621,518.33	184,230,138.33	1,999,719.10	0.00
Activo No Circulante				
a. Cuentas por Pagar a Largo Plazo	0.00	0.00	0.00	0.00
b. Documentos por Pagar a Largo Plazo	0.00	0.00	0.00	0.00
c. Deuda Pública a Largo Plazo	0.00	0.00	0.00	0.00
d. Pasivos Diferidos a Largo Plazo	0.00	0.00	0.00	0.00
e. Fondos y Bienes de Terceros en Garantía y/o en Administración a Largo Plazo	0.00	0.00	0.00	0.00
f. Provisiones a Largo Plazo	0.00	0.00	0.00	0.00
II. Total del Pasivo (II=IIA+IIB)	0.00	0.00	1,999,719.10	0.00
HACIENDA PÚBLICA / PATRIMONIO				
IIIA. Hacienda Pública/Patrimonio				
Contribuido (IIIA = a + b + c)	184,230,138.33	140,746,777.40	1,999,719.10	0.00
a. Aportaciones	0.00	0.00	0.00	0.00
b. Donaciones de Capital	0.00	0.00	0.00	0.00
c. Actualización de la Hacienda Pública/Patrimonio	0.00	0.00	0.00	0.00
IIIB. Hacienda Pública/Patrimonio Generado (IIIB = a + b + c + d + e)	144,141,281.46	69,235,953.47	69,235,953.47	0.00
a. Resultados del Ejercicio (Ahorro/Desahorro)	77,767,001.91	31,781,375.26	31,781,375.26	0.00
b. Resultados de Ejercicios Anteriores	66,374,279.55	37,504,578.21	37,504,578.21	0.00
c. Revalúos	0.00	0.00	0.00	0.00
d. Reservas	0.00	0.00	0.00	0.00
e. Rectificaciones de Resultados de Ejercicios Anteriores	0.00	0.00	0.00	0.00

MUNICIPIO DE YAUTEPEC MORELOS

ESTADO DE SITUACIÓN FINANCIERA DETALLADO - LD. (F1)
Al 31 de Diciembre de 2019 y al 31 de Diciembre de 2020
(PESOS)

Concepto	31 Diciembre 2020	31 Diciembre 2019	31 Diciembre 2020	31 Diciembre 2019
III.C. Exceso o Insuficiencia en la Actualización de la Hacienda Pública/Patrimonio (IIIc=a+b)			0.00	0.00
a. Resultado por Posición Monetaria			0.00	0.00
b. Resultado por Tenencia de Activos no Monetarios			0.00	0.00
III. Total Hacienda Pública/Patrimonio (III=IIIa+IIIb+IIIc)			146,141,000.56	69,285,953.47
IV. Total del Pasivo y Hacienda Pública/Patrimonio (IV=II+III)			252,621,518.33	184,230,138.33

MUNICIPIO DE YAUTEPEC MORELOS

INFORME ANALÍTICO DE LA DEUDA PÚBLICA Y OTROS PASIVOS - LDF (F2)
del 1 de enero al 31 de Diciembre de 2020
(PESOS)

Denominación de la Deuda Pública y Otros Pasivos	Saldo al 31 de diciembre de 2019 (d)	Disposiciones del Periodo (e)	Amortizaciones del Periodo (f)	Revaluaciones, Reclasificaciones y Otros Ajustes (g)	Saldo Final del Periodo (h) before-fg	Pago de Intereses del Periodo (i)	Pago de Comisiones y demás costos asociados durante el Periodo (j)
1. Deuda Pública (1=A+B)	0.00	0.00	0.00	0.00	0.00	0.00	0.00
A. Corto Plazo (A=a1+a2+a3)	0.00	0.00	0.00	0.00	0.00	0.00	0.00
a1) Instituciones de Crédito	0.00	0.00	0.00	0.00	0.00	0.00	0.00
a2) Títulos y Valores	0.00	0.00	0.00	0.00	0.00	0.00	0.00
a3) Arrendamientos Financieros	0.00	0.00	0.00	0.00	0.00	0.00	0.00
B. Largo Plazo (B=b1+b2+b3)	0.00	0.00	0.00	0.00	0.00	0.00	0.00
b1) Instituciones de Crédito	0.00	0.00	0.00	0.00	0.00	0.00	0.00
b2) Títulos y Valores	0.00	0.00	0.00	0.00	0.00	0.00	0.00
b3) Arrendamientos Financieros	0.00	0.00	0.00	0.00	0.00	0.00	0.00
2. Otros Pasivos	114,944,184.86				186,480,517.77		
3. Total de la Deuda Pública y Otros Pasivos (3=1+2)	114,944,184.86	0.00	0.00	0.00	186,480,517.77	0.00	0.00
4. Deuda Contingente (informativo)	0.00	0.00	0.00	0.00	0.00	0.00	0.00
5. Valor de Instrumentos Bono Cupón Cero (informativo)	0.00	0.00	0.00	0.00	0.00	0.00	0.00
Obligaciones a Corto Plazo (k)	Monto Contratado (l)	Plazo Factado (m)	Tasa de Interés (n)	Comisiones y Costos Relacionados (o)	Tasa Efectiva (p)		
6. Obligaciones a Corto Plazo (informativo)	0.00	0.00	0.00	0.00	0.00		

MUNICIPIO DE YAUTEPEC MORELOS

INFORME ANALÍTICO DE OBLIGACIONES DIFERENTES DE FINANCIAMIENTOS - LDF (F3)
del 1 de enero al 31 de Diciembre de 2020
(PESOS)

Descripción de las obligaciones diferentes de financiamiento	Fecha del Contable	Fecha de inicio de operación del proyecto	Fecha de vencimiento	Ejecución pactada	Monto promedio mensual del pago de la contraprestación	Monto promedio mensual del pago de la contraprestación correspondiente al pago de la inversión	Monto pagado de la inversión al 31 DEZ 2020	Monto pagado de la inversión actualizado al pago de la inversión al 31 DEZ 2020	Saldo pendiente al 31 DEZ 2020
A. Rendimientos Faltantes Pagados (LDFs)									
2020040000013	28 JUN 2020	28 JUN 2020	28 JUN 2020	0	24,513.33	24,513.33	24,513.33	24,513.33	0
2020040000057	10 SEP 2020	10 SEP 2020	10 SEP 2020	0	25,605.00	25,605.00	25,605.00	25,605.00	0
B. Otros Instrumentos									
0020040000034	23 MAR 2020	23 MAR 2020	23 MAR 2020	0	13,406.03	13,406.03	13,406.03	13,406.03	0
0020040000073	20 MAR 2020	20 MAR 2020	20 MAR 2020	0	143.08	143.08	143.08	143.08	0
0020040000089	25 ABR 2020	25 ABR 2020	25 ABR 2020	0	7,606.00	7,606.00	7,606.00	7,606.00	0
					31,466.03	31,466.03	31,466.03	31,466.03	0
C. Total de obligaciones diferentes de financiamiento (05245)									
					47,774.36	47,774.36	47,774.36	47,774.36	0

MUNICIPIO DE YAUTEPEC MORELOS

BALANCE PRESUPUESTARIO - LDF (F4)
Del 1 de Enero al 31 de Diciembre de 2020
(PESOS)

Concepto	Estimado/ Aprobado	Devengado	Recaudado/ Pagado
A. Ingresos Totales (A=A1+A2+A3)	314,500,000.00	448,071,833.78	448,071,833.78
A1. Ingresos de Libre Disposición	129,500,000.00	179,700,060.02	179,700,060.02
A2. Transferencias Federales Etiquetadas	185,000,000.00	268,371,773.76	268,371,773.76
A3. Financiamiento Neto	0.00	0.00	0.00
B. Egresos Presupuestarios (B=B1+B2)	314,500,000.00	412,794,898.66	414,108,309.23
B1. Gasto No Etiquetado (sin incluir Amortización de la Deuda Pública)	129,500,000.00	153,164,717.46	161,725,567.19
B2. Gasto Etiquetado (sin incluir Amortización de la Deuda Pública)	185,000,000.00	259,630,181.20	252,382,742.04
C. Remanentes del Ejercicio Anterior (C=C1+C2)		0.00	0.00
C1. Remanentes de Libre Disposición aplicados en el periodo		0.00	0.00
C2. Remanentes de Transferencias Federales Etiquetadas aplicados en el periodo		0.00	0.00
I. Balance Presupuestario (I=A-B+C)	0.00	35,276,935.12	33,963,524.55
II. Balance Presupuestario sin Financiamiento Neto (II=I-A3)	0.00	35,276,935.12	33,963,524.55
III. Balance Presupuestario sin Financiamiento Neto y sin Remanentes del Ejercicio Anterior (III=II-C)	0.00	35,276,935.12	33,963,524.55
Concepto	Aprobado	Devengado	Pagado
E. Intereses, Comisiones y Gastos de la Deuda (E=E1+E2)	0.00	0.00	0.00
E1. Intereses, Comisiones y Gastos de la Deuda con Gasto No Etiquetado	0.00	0.00	0.00
E2. Intereses, Comisiones y Gastos de la Deuda con Gasto Etiquetado	0.00	0.00	0.00
IV. Balance Primario (IV=III-E)	0.00	35,276,935.12	33,963,524.55
Concepto	Estimado/ Aprobado	Devengado	Recaudado/ Pagado
F. Financiamiento (F=F1+F2)	0.00	0.00	0.00
F1. Financiamiento con Fuente de Pago de Ingresos de Libre Disposición	0.00	0.00	0.00
F2. Financiamiento con Fuente de Pago de Transferencias Federales Etiquetadas	0.00	0.00	0.00
G. Amortización de la Deuda (G=G1+G2)	0.00	0.00	0.00
G1. Amortización de la Deuda Pública con Gasto No Etiquetado	0.00	0.00	0.00
G2. Amortización de la Deuda Pública con Gasto Etiquetado	0.00	0.00	0.00
A3. Financiamiento Neto (A3=F-G)	0.00	0.00	0.00

MUNICIPIO DE YAUTEPEC MORELOS

BALANCE PRESUPUESTARIO - LDF (F4)
Del 1 de Enero al 31 de Diciembre de 2020
(PESOS)

Concepto	Estimado/ Aprobado	Devengado	Recaudado/ Pagado
A1. Ingresos de Libre Disposición	129,500,000.00	179,700,060.02	179,700,060.02
A3.1 Financiamiento Neto con Fuente de Pago de Ingresos de Libre Disposición (A3.1=F1-G1)	0.00	0.00	0.00
F1. Financiamiento con Fuente de Pago de Ingresos de Libre Disposición	0.00	0.00	0.00
G1. Amortización de la Deuda Pública con Gasto No Etiquetado	0.00	0.00	0.00
B1. Gasto No Etiquetado (sin incluir Amortización de la Deuda Pública)	129,500,000.00	153,164,717.46	161,725,567.19
C1. Remanentes de Ingresos de Libre Disposición aplicados en el periodo)		0.00	0.00
V. Balance Presupuestario de Recursos Disponibles (V=A1+A3.1-B1+C1)	0.00	26,535,342.56	17,974,492.83
VI. Balance Presupuestario de Recursos Disponibles sin Financiamiento Neto (VI=V-A3.1)	0.00	26,535,342.56	17,974,492.83
A2. Transferencias Federales Etiquetadas	185,000,000.00	268,371,773.76	268,371,773.76
A3.2 Financiamiento Neto con Fuente de Pago de Transferencias Federales Etiquetadas (A3.2=F2-G2)	0.00	0.00	0.00
F2. Financiamiento con Fuente de Pago de Transferencias Federales Etiquetadas	0.00	0.00	0.00
G2. Amortización de la Deuda Pública con Gasto Etiquetado	0.00	0.00	0.00
B2. Gasto Etiquetado (sin incluir Amortización de la Deuda Pública)	185,000,000.00	259,630,181.20	252,382,742.04
C2. Remanentes de Transferencias Federales Etiquetadas aplicados en el periodo)		0.00	0.00
VII. Balance Presupuestario de Recursos Etiquetados (VII=A2+A3.2-B2+C2)	0.00	8,741,592.56	15,989,031.72
VIII. Balance Presupuestario de Recursos Etiquetados sin Financiamiento Neto (VIII=VII-A3.2)	0.00	8,741,592.56	15,989,031.72

MUNICIPIO DE YAUTEPEC MORELOS

ESTADO ANALÍTICO DE INGRESOS DETALLADO - IDF (5)
Del 1 de Enero al 31 de Diciembre de 2020
(PESOS)

Concepto	Estimado	Ampliaciones/ Reducciones	Modificado	Devengado	Recaudado	Diferencia
Ingresos de Libre Disposición						
A. Impuestos	73,000,000.00	-9,596,500.00	63,401,500.00	108,977,983.00	108,977,983.00	35,977,983.00
B. Cuotas y Aportaciones de Seguridad Social	0.00	0.00	0.00	0.00	0.00	0.00
C. Contribuciones de Mejoras	1,000,000.00	-700,000.00	300,000.00	0.00	0.00	-1,000,000.00
D. Derechos	43,843,000.00	-4,921,500.00	38,921,500.00	28,490,932.95	28,490,932.95	-15,352,067.05
E. Productos	310,000.00	19,000.00	329,000.00	114,673.00	114,673.00	-195,327.00
F. Aprovechamientos	10,447,000.00	400,000.00	10,847,000.00	27,740,838.86	27,740,838.86	17,293,838.86
G. Ingresos por Venta de Bienes y Prestación de Servicios	0.00	0.00	0.00	0.00	0.00	0.00
H. Participaciones (H=h1+h2+h3+h4+h5+h6+h7+h8+h9+h10+h11)	0.00	0.00	0.00	0.00	0.00	0.00
h1) Fondo General de Participaciones	0.00	0.00	0.00	0.00	0.00	0.00
h2) Fondo de Fomento Municipal	0.00	0.00	0.00	0.00	0.00	0.00
h3) Fondo de Fiscalización y Recaudación	0.00	0.00	0.00	0.00	0.00	0.00
h4) Fondo de Compensación	0.00	0.00	0.00	0.00	0.00	0.00
h5) Fondo de Extracción de Hidrocarburos	0.00	0.00	0.00	0.00	0.00	0.00
h6) Impuesto Especial Sobre Producción y Servicios	0.00	0.00	0.00	0.00	0.00	0.00
h7) 0.136% de la Recaudación Federal Participable	0.00	0.00	0.00	0.00	0.00	0.00
h8) 3.17% Sobre Extracción de Petróleo	0.00	0.00	0.00	0.00	0.00	0.00
h9) Gasolinas y Diésel	0.00	0.00	0.00	0.00	0.00	0.00
h10) Fondo del Impuesto Sobre la Renta	0.00	0.00	0.00	0.00	0.00	0.00
h11) Fondo de Estabilización de los Ingresos de las Entidades Federativas	0.00	0.00	0.00	0.00	0.00	0.00
I. Incentivos Derivados de la Colaboración Fiscal (I=i1+i2+i3+i4+i5)	0.00	0.00	0.00	0.00	0.00	0.00
i1) Tenencia o Uso de Vehículos	0.00	0.00	0.00	0.00	0.00	0.00
i2) Fondo de Compensación ISAN	0.00	0.00	0.00	0.00	0.00	0.00
i3) Impuesto Sobre Automóviles Nuevos	0.00	0.00	0.00	0.00	0.00	0.00
i4) Fondo de Compensación de Repuestos-Intermedios	0.00	0.00	0.00	0.00	0.00	0.00
i5) Otros Incentivos Económicos	0.00	0.00	0.00	0.00	0.00	0.00
J. Transferencias y Asignaciones	900,600.00	14,801,000.00	15,701,000.00	13,211,170.65	13,211,170.65	12,311,170.65
K. Convenios	0.00	707,714.36	707,714.36	1,164,461.56	1,164,461.56	1,164,461.56
K1) Otros Convenios y Subsidios	0.00	707,714.36	707,714.36	1,164,461.56	1,164,461.56	1,164,461.56
L. Otros Ingresos de Libre Disposición (L=l1+l2)	0.00	0.00	0.00	0.00	0.00	0.00
l1) Participaciones en Ingresos Locales	0.00	0.00	0.00	0.00	0.00	0.00
l2) Otros Ingresos de Libre Disposición	0.00	0.00	0.00	0.00	0.00	0.00
I. Total de Ingresos de Libre Disposición (I=A+B+C+D+E+F+G+H+I+J+K+L)	129,500,000.00	707,714.36	130,207,714.36	179,700,060.62	179,700,060.62	50,200,060.62
Ingresos Excedentes de Ingresos de Libre Disposición						50,200,060.62

MUNICIPIO DE YAUTEPEC MORELOS

ESTADO ANALÍTICO DE INGRESOS DETALLADO - LDF 2020
Del 1 de Enero al 31 de Diciembre de 2020
(PESOS)

Concepto	Estimado	Ampliaciones/ Reducciones	Modificado	Devengado	Recaudado	Diferencia
Transferencias Federales Etiquetadas						
A. Aportaciones (A=a1+a2+a3+a4+a5+a6+a7+a8)	80,500,000.00	32,849,102.00	113,349,102.00	113,349,102.00	113,349,102.00	32,849,102.00
a1) Fondo de Aportaciones para la Nómina Educativa y Gasto Operativo	0.00	0.00	0.00	0.00	0.00	0.00
a2) Fondo de Aportaciones para los Servicios de Salud	0.00	0.00	0.00	0.00	0.00	0.00
a3) Fondo de Aportaciones para la Infraestructura Social	0.00	0.00	0.00	0.00	0.00	0.00
a4) Fondo de Aportaciones para el Fortalecimiento de los Municipios y de las Demarcaciones Territoriales del Distrito Federal	0.00	0.00	0.00	0.00	0.00	0.00
a5) Fondo de Aportaciones Múltiples	0.00	0.00	0.00	0.00	0.00	0.00
a6) Fondo de Aportaciones para la Educación Tecnológica y de Adultos	0.00	0.00	0.00	0.00	0.00	0.00
a7) Fondo de Aportaciones para la Seguridad Pública de los Estados y del Distrito Federal	0.00	0.00	0.00	0.00	0.00	0.00
a8) Fondo de Aportaciones para el Fortalecimiento de las Entidades Federativas	0.00	0.00	0.00	0.00	0.00	0.00
B. Convenios (B=b1+b2+b3+b4)	10,000,000.00	2,071,837.60	12,071,837.60	2,071,837.60	2,071,837.60	-7,928,162.40
b1) Convenios de Protección Social en Salud	0.00	0.00	0.00	0.00	0.00	0.00
b2) Convenios de Descentralización	0.00	0.00	0.00	0.00	0.00	0.00
b3) Convenios de Reasignación	0.00	0.00	0.00	0.00	0.00	0.00
b4) Otros Convenios y Subsidios	0.00	0.00	0.00	0.00	0.00	0.00
C. Fondos Distintos de Aportaciones (C=c1+c2)	0.00	0.00	0.00	0.00	0.00	0.00
c1) Fondo para Entidades Federativas y Municipios Productores de Hidrocarburos	0.00	0.00	0.00	0.00	0.00	0.00
c2) Fondo Minero	0.00	0.00	0.00	0.00	0.00	0.00
D. Transferencias, Asignaciones, Subsidios y Subvenciones, y Pensiones y Jub	4,500,000.00	982,000.00	5,482,000.00	5,482,000.00	5,482,000.00	982,000.00
E. Otras Transferencias Federales Etiquetadas	90,000,000.00	39,833,400.22	129,833,400.22	147,468,834.16	147,468,834.16	57,468,834.16
II. Total de Transferencias Federales Etiquetadas (II = A + B + C + D + E)	185,000,000.00	75,736,339.82	260,736,339.82	268,371,773.76	268,371,773.76	83,371,773.76
III. Ingresos Derivados de Financiamientos (III = A)	0.00	0.00	0.00	0.00	0.00	0.00
A. Ingresos Derivados de Financiamientos	0.00	0.00	0.00	0.00	0.00	0.00
IV. Total de Ingresos (IV = I + II + III)	314,500,000.00	76,444,054.18	390,944,054.18	448,071,833.78	448,071,833.78	133,571,833.78
Datos Informativos						
1. Ingresos Derivados de Financiamientos con Fuente de Pago de Ingresos de Libre Disposición	0.00	0.00	0.00	0.00	0.00	0.00
2. Ingresos Derivados de Financiamientos con Fuente de Pago de Transferencias Federales Etiquetadas	0.00	0.00	0.00	0.00	0.00	0.00
3. Ingresos Derivados de Financiamientos (3 = 1 + 2)	0.00	0.00	0.00	0.00	0.00	0.00

MUNICIPIO DE YAUTEPEC MORELOS

ESTADO ANALÍTICO DEL EJERCICIO DEL PRESUPUESTO DE EGRESOS DETALLADO - LDF (F6a)
(CLASIFICACIÓN POR OBJETO DEL GASTO)
Del 1 de Enero al 31 de Diciembre de 2020
(PESOS)

Concepto	Aprobado	Ampliaciones/ Reducciones	Modificado	Debergado	Pagado	Subejercicio
I. Gasto No Etiquetado (I=A+B+C+D+E+F+G+H+I)	129,500,000.00	38,273,541.81	167,773,541.81	153,164,717.46	161,725,567.19	14,608,824.35
A. Servicios Personales (A=a1+a2+a3+a4+a5+a6+a7)	0.00	23,080,708.94	23,080,708.94	23,080,708.94	21,834,330.92	0.00
a1) Remuneraciones al Personal de Carácter Permanente	0.00	239,384.91	239,384.91	239,384.91	239,384.91	0.00
a2) Remuneraciones al Personal de Carácter Transitorio	0.00	1,387,305.90	1,387,305.90	1,387,305.90	1,387,304.21	0.00
a3) Remuneraciones Adicionales y Especiales	0.00	16,578,845.07	16,578,845.07	16,578,845.07	15,484,632.34	0.00
a4) Seguridad Social	0.00	0.00	0.00	0.00	0.00	0.00
a5) Otras Prestaciones Sociales y Económicas	0.00	4,875,173.06	4,875,173.06	4,875,173.06	4,723,009.46	0.00
a6) Provisiones	0.00	0.00	0.00	0.00	0.00	0.00
a7) Pago de Estímulos a Servidores Públicos	0.00	0.00	0.00	0.00	0.00	0.00
E. Materiales y Suministros (E=b1+b2+b3+b4+b5+b6+b7+b8+b9)	26,334,500.00	2,836,697.67	28,671,197.67	28,671,197.67	28,446,894.70	0.00
b1) Materiales de Administración, Emisión de Documentos y Artículos Oficiales	6,270,000.00	-4,123,544.19	2,146,455.81	2,146,455.81	2,106,415.81	0.00
b2) Alimentos y Utensilios	1,251,500.00	15,400,612.90	16,652,112.90	16,652,112.90	16,554,457.60	0.00
b3) Materias Primas y Materiales de Producción y Comercialización	5,000.00	173,900.00	178,900.00	178,900.00	176,900.00	0.00
b4) Materiales y Artículos de Construcción y de Reparación	3,710,000.00	1,163,314.62	4,873,314.62	4,873,314.62	4,845,551.82	0.00
b5) Productos Químicos, Farmacéuticos y de Laboratorio	1,025,000.00	2,305,646.63	3,330,646.63	3,330,646.63	3,283,212.76	0.00
b6) Combustibles, Lubrificantes y Aditivos	11,096,500.00	-10,520,535.12	577,964.88	577,964.88	572,714.88	0.00
b7) Vestuario, Blancos, Prendas de Protección y Artículos Deportivos	770,000.00	-143,313.38	626,686.62	626,686.62	626,686.62	0.00
b8) Materiales y Suministros Para Seguridad	0.00	0.00	0.00	0.00	0.00	0.00
b9) Herramientas, Refacciones y Accesorios Menores	2,204,500.00	-1,919,383.79	285,116.21	285,116.21	278,955.21	0.00
C. Servicios Generales (C=c1+c2+c3+c4+c5+c6+c7+c8+c9)	63,555,500.00	-24,521,740.26	39,033,759.74	39,033,759.74	37,619,030.55	0.00
c1) Servicios Básicos	19,934,500.00	-17,733,031.42	2,201,468.58	2,201,468.58	2,193,927.06	0.00
c2) Servicios de Arrendamiento	3,067,000.00	-67,286.20	2,999,713.80	2,999,713.80	2,844,273.80	0.00
c3) Servicios Profesionales, Científicos, Técnicos y Otros Servicios	3,609,000.00	-213,481.70	3,395,518.30	3,395,518.30	2,920,700.30	0.00
c4) Servicios Financieros, Bancarios y Comerciales	1,820,000.00	-206,709.42	1,613,290.58	1,613,290.58	1,613,290.58	0.00
c5) Servicios de Instalación, Reparación, Mantenimiento y Conservación	7,390,900.00	-865,677.72	6,525,222.28	6,525,222.28	6,495,488.02	0.00
c6) Servicios de Comunicación Social y Publicidad	2,000,000.00	2,437,963.46	4,437,963.46	4,437,963.46	3,961,839.05	0.00
c7) Servicios de Traslado y Viáticos	405,000.00	-222,586.36	182,413.64	182,413.64	182,413.64	0.00
c8) Servicios Oficiales	24,169,100.00	-7,076,382.98	17,092,717.02	17,092,717.02	17,029,646.02	0.00
c9) Otros Servicios Generales	1,160,000.00	-574,547.92	585,452.08	585,452.08	577,452.08	0.00
D. Transferencias, Asignaciones, Subsidios y Otras Ayudas (D=d1+d2+d3+d4+d5+d6+d7+d8+d9)	24,210,000.00	15,307,125.14	39,517,125.14	39,517,125.14	39,351,407.86	0.00
d1) Transferencias Internas y Asignaciones al Sector Público	0.00	236,920.00	236,920.00	236,920.00	236,920.00	0.00
d2) Transferencias al Resto del Sector Público	0.00	0.00	0.00	0.00	0.00	0.00
d3) Subsidios y Subvenciones	100,000.00	7,608,092.00	7,708,092.00	7,708,092.00	7,708,092.00	0.00
d4) Ayudas Sociales	19,530,000.00	11,932,705.92	31,462,705.92	31,462,705.92	31,296,989.84	0.00
d5) Pensiones y Jubilaciones	4,580,000.00	-4,470,592.78	109,407.22	109,407.22	109,407.22	0.00
d6) Transferencias a Fideicomisos, Mandatos y Otros Análogos	0.00	0.00	0.00	0.00	0.00	0.00
d7) Transferencias a la Seguridad Social	0.00	0.00	0.00	0.00	0.00	0.00
d8) Donativos	0.00	0.00	0.00	0.00	0.00	0.00
d9) Transferencias al Exterior	0.00	0.00	0.00	0.00	0.00	0.00

MUNICIPIO DE YAUTEPEC MORELOS

ESTADO ANALÍTICO DEL EJERCICIO DEL PRESUPUESTO DE EGRESOS DETALLADO - LDF (F6a)
(CLASIFICACIÓN POR OBJETO DEL GASTO)
Del 1 de Enero al 31 de Diciembre de 2020
(PESOS)

Concepto	Aprobado	Ampliaciones/ Reducciones	Modificado	Devengado	Pagado	Subejercicio
E. Bienes Muebles, Inmuebles e Intangibles (E=ei+e2+e3+e4+e5+e6+e7+e8+e9)						
e1) Mobiliario y Equipo de Administración	400,000.00	10,515,831.76	10,915,831.76	10,915,831.76	10,915,831.76	0.00
e2) Mobiliario y Equipo Educativo y Recreativo	180,000.00	194,686.52	374,686.52	374,686.52	374,686.52	0.00
e3) Equipo e Instrumental Médico y de Laboratorio	120,000.00	1,798,833.26	1,798,833.26	1,798,833.26	1,798,833.26	0.00
e4) Vehículos y Equipo de Transporte	0.00	71,166.00	71,166.00	71,166.00	71,166.00	0.00
e5) Equipo de Defensa y Seguridad	0.00	2,538,000.01	2,538,000.01	2,538,000.01	2,538,000.01	0.00
e6) Maquinaria, Otros Equipos y Herramientas	100,000.00	127,695.97	227,695.97	227,695.97	227,695.97	0.00
e7) Activos Biológicos	0.00	0.00	0.00	0.00	0.00	0.00
e8) Bienes Inmuebles	0.00	5,905,450.00	5,905,450.00	5,905,450.00	5,905,450.00	0.00
e9) Activos Intangibles	0.00	0.00	0.00	0.00	0.00	0.00
F. Inversión Pública (F=f1+f2+f3)						
f1) Obra Pública en Bienes de Dominio Público	0.00	8,786,094.21	8,786,094.21	8,786,094.21	8,786,094.21	0.00
f2) Obra Pública en Bienes Propios	0.00	7,988,564.21	7,988,564.21	7,988,564.21	7,988,564.21	0.00
f3) Proyectos Productivos y Acciones de Fomento	0.00	797,530.00	797,530.00	797,530.00	797,530.00	0.00
G. Inversiones Financieras y Otras Provisiones (G=gi+g2+g3+g4+g5+g6+g7)						
g1) Inversiones para el Fomento de Actividades Productivas	10,000,000.00	-10,000,000.00	0.00	0.00	0.00	0.00
g2) Acciones y Participaciones de Capital	0.00	0.00	0.00	0.00	0.00	0.00
g3) Compra de Títulos y Valores	0.00	0.00	0.00	0.00	0.00	0.00
g4) Concesión de Préstamos	0.00	0.00	0.00	0.00	0.00	0.00
g5) Inversiones en Fideicomisos, Mandatos y Otros Análogos	0.00	0.00	0.00	0.00	0.00	0.00
g6) Otras Inversiones Financieras	0.00	0.00	0.00	0.00	0.00	0.00
g7) Provisiones para Contingencias y Otras Erogaciones Especiales	10,000,000.00	-10,000,000.00	0.00	0.00	0.00	0.00
H. Participaciones y Aportaciones (H=h1+h2+h3)						
h1) Participaciones	0.00	3,160,000.00	3,160,000.00	3,160,000.00	3,160,000.00	0.00
h2) Aportaciones	0.00	0.00	0.00	0.00	0.00	0.00
h3) Convenios	0.00	0.00	0.00	0.00	0.00	0.00
I. Deuda Pública (I=i1+i2+i3+i4+i5+i6+i7)						
i1) Amortización de la Deuda Pública	5,000,000.00	9,608,824.35	14,608,824.35	14,608,824.35	14,608,824.35	0.00
i2) Intereses de la Deuda Pública	0.00	0.00	0.00	0.00	0.00	0.00
i3) Comisiones de la Deuda Pública	0.00	0.00	0.00	0.00	0.00	0.00
i4) Gastos de la Deuda Pública	0.00	0.00	0.00	0.00	0.00	0.00
i5) Costo por Coberturas	0.00	0.00	0.00	0.00	0.00	0.00
i6) Apoyos Financieros	0.00	0.00	0.00	0.00	0.00	0.00
i7) Adeudos de Ejercicios Fiscales Anteriores (ADEFAS)	5,000,000.00	9,608,824.35	14,608,824.35	14,608,824.35	14,608,824.35	0.00

MUNICIPIO DE YAUTEPEC MORELOS

ESTADO ANALÍTICO DEL EJERCICIO DEL PRESUPUESTO DE EGRESOS DETALLADO - LDF (F6a)
(CLASIFICACIÓN POR OBJETO DEL GASTO)

Del 1 de Enero al 31 de Diciembre de 2020
(PESOS)

Concepto	Aprobado	Ampliaciones/ Reducciones	Modificado	Devengado	Pagado	Subejercicio
II. Gasto Etiquetado (II=A+B+C+D+E+FG+H+I)	185,000,000.00	93,695,530.08	278,695,530.08	259,630,181.20	252,382,742.04	19,065,348.88
A. Servicios Personales (A=a1+a2+a3+a4+a5+a6+a7)	129,021,120.00	27,176,310.26	156,197,430.26	156,197,430.26	152,342,434.85	0.00
a1) Remuneraciones al Personal de Carácter Permanente	61,460,000.00	23,652,160.40	85,112,160.40	85,112,160.40	84,031,166.88	0.00
a2) Remuneraciones al Personal de Carácter Transitorio	33,139,000.00	-4,644,362.65	28,494,637.35	28,494,637.35	28,420,946.69	0.00
a3) Remuneraciones Adicionales y Especiales	19,419,000.00	11,107,264.55	30,526,264.55	30,526,264.55	27,959,479.60	0.00
a4) Seguridad Social	230,000.00	-173,324.64	56,675.36	56,675.36	56,675.36	0.00
a5) Otras Prestaciones Sociales y Económicas	12,073,120.00	-65,427.40	12,007,692.60	12,007,692.60	11,874,164.32	0.00
a6) Previsiones	0.00	0.00	0.00	0.00	0.00	0.00
a7) Pago de Estímulos a Servidores Públicos	2,700,000.00	-2,700,000.00	0.00	0.00	0.00	0.00
B. Materiales y Suministros (B=b1+b2+b3+b4+b5+b6+b7+b8+b9)	6,736,880.00	25,701,354.67	32,438,234.67	42,170,812.01	41,896,394.89	-9,732,577.34
b1) Materiales de Administración, Emisión de Documentos y Artículos Oficiales	635,000.00	-317,521.22	317,478.78	317,478.78	317,478.78	0.00
b2) Alimentos y Utensilios	0.00	1,678,843.87	1,678,843.87	1,678,843.87	1,678,843.87	0.00
b3) Materias Primas y Materiales de Producción y Comercialización	0.00	0.00	0.00	0.00	0.00	0.00
b4) Materiales y Artículos de Construcción y de Reparación	4,000,000.00	-3,941,720.41	58,279.59	9,790,856.93	9,521,810.41	-9,732,577.34
b5) Productos Químicos, Farmacéuticos y de Laboratorio	1,010,000.00	-926,396.23	83,603.77	83,603.77	83,603.77	0.00
b6) Combustibles, Lubrificantes y Aditivos	786,880.00	28,339,788.11	29,126,668.11	29,126,668.11	29,121,297.51	0.00
b7) Vestuario, Blancos, Frenas de Protección y Artículos Deportivos	210,000.00	879,891.63	1,089,891.63	1,089,891.63	1,089,891.63	0.00
b8) Materiales y Suministros Para Seguridad	0.00	0.00	0.00	0.00	0.00	0.00
b9) Herramientas, Refacciones y Accesorios Menores	95,000.00	-11,529.08	83,470.92	83,470.92	83,470.92	0.00
C. Servicios Generales (C=c1+c2+c3+c4+c5+c6+c7+c8+c9)	4,442,000.00	5,275,503.11	9,717,503.11	9,717,503.11	9,717,503.11	0.00
c1) Servicios Básicos	560,000.00	-241,581.02	318,418.98	318,418.98	318,418.98	0.00
c2) Servicios de Arrendamiento	140,000.00	164,099.80	304,099.80	304,099.80	304,099.80	0.00
c3) Servicios Profesionales, Científicos, Técnicos y Otros Servicios	0.00	267,100.00	267,100.00	267,100.00	267,100.00	0.00
c4) Servicios Financieros, Bancarios y Comerciales	112,000.00	879,927.85	991,927.85	991,927.85	991,927.85	0.00
c5) Servicios de Instalación, Reparación, Mantenimiento y Conservación	1,630,000.00	5,511,250.70	7,141,250.70	7,141,250.70	7,141,250.70	0.00
c6) Servicios de Comunicación Social y Publicidad	0.00	0.00	0.00	0.00	0.00	0.00
c7) Servicios de Traslado y Viáticos	0.00	0.00	0.00	0.00	0.00	0.00
c8) Servicios Oficiales	0.00	9,671.55	9,671.55	9,671.55	9,671.55	0.00
c9) Otros Servicios Generales	2,000,000.00	-1,590,541.77	409,458.23	275,576.00	275,576.00	0.00
D. Transferencias, Asignaciones, Subsidios y Otras Ayudas (D=d1+d2+d3+d4+d5+d6+d7+d8+d9)	8,800,000.00	9,061,291.05	17,861,291.05	17,861,291.05	17,822,066.41	0.00
d1) Transferencias Internas y Asignaciones al Sector Público	0.00	0.00	0.00	0.00	0.00	0.00
d2) Transferencias al Resto del Sector Público	0.00	0.00	0.00	0.00	0.00	0.00
d3) Subsidios y Subvenciones	0.00	0.00	0.00	0.00	0.00	0.00
d4) Ayudas Sociales	4,500,000.00	4,338,479.48	8,838,479.48	8,838,479.48	8,838,479.48	0.00
d5) Pensiones y Jubilaciones	4,300,000.00	4,722,811.57	9,022,811.57	9,022,811.57	8,983,586.93	0.00
d6) Transferencias a Fideicomisos, Mandatos y Otros Análogos	0.00	0.00	0.00	0.00	0.00	0.00
d7) Transferencias a la Seguridad Social	0.00	0.00	0.00	0.00	0.00	0.00
d8) Donativos	0.00	0.00	0.00	0.00	0.00	0.00
d9) Transferencias al Exterior	0.00	0.00	0.00	0.00	0.00	0.00

MUNICIPIO DE YAUTEPEC MORELOS

ESTADO ANALÍTICO DEL EJERCICIO DEL PRESUPUESTO DE EGRESOS DETALLADO - LDF (F6a)
 (CLASIFICACIÓN POR OBJETO DEL GASTO)
 Del 1 de Enero al 31 de Diciembre de 2020
 (PESOS)

Concepto	Aprobado	Ampliaciones/ Reducciones	Modificado	Devengado	Pagado	Subejercicio
E. Bienes Muebles, Inmuebles e Intangibles (E=e1+e2+e3+e4+e5+e6+e7+e8+e9)	0.00	3,730,591.00	3,730,591.00	3,730,591.00	3,730,591.00	0.00
e1) Mobiliario y Equipo de Administración	0.00	9,300.00	9,300.00	9,300.00	9,300.00	0.00
e2) Mobiliario y Equipo Educativo y Recreativo	0.00	0.00	0.00	0.00	0.00	0.00
e3) Equipo e Instrumental Médico y de Laboratorio	0.00	0.00	0.00	0.00	0.00	0.00
e4) Vehículos y Equipo de Transporte	0.00	3,701,150.00	3,701,150.00	3,701,150.00	3,701,150.00	0.00
e5) Equipo de Defensa y Seguridad	0.00	0.00	0.00	0.00	0.00	0.00
e6) Maquinaria, Otros Equipos y Herramientas	0.00	20,141.00	20,141.00	20,141.00	20,141.00	0.00
e7) Activos Biológicos	0.00	0.00	0.00	0.00	0.00	0.00
e8) Bienes Inmuebles	0.00	0.00	0.00	0.00	0.00	0.00
e9) Activos Intangibles	0.00	0.00	0.00	0.00	0.00	0.00
F. Inversión Pública (F=f1+f2+f3)	0.00	0.00	0.00	0.00	0.00	0.00
f1) Obra Pública en Bienes de Dominio Público	0.00	0.00	0.00	0.00	0.00	0.00
f2) Obra Pública en Bienes Propios	0.00	0.00	0.00	0.00	0.00	0.00
f3) Proyectos Productivos y Acciones de Fomento	0.00	0.00	0.00	0.00	0.00	0.00
G. Inversiones Financieras y Otras Provisiones (G=g1+g2+g3+g4+g5+g6+g7)	36,000,000.00	13,685,131.11	49,685,131.11	0.00	0.00	49,685,131.11
g1) Inversiones Para el Fomento de Actividades Productivas	0.00	0.00	0.00	0.00	0.00	0.00
g2) Acciones y Participaciones de Capital	0.00	0.00	0.00	0.00	0.00	0.00
g3) Compra de Títulos y Valores	0.00	0.00	0.00	0.00	0.00	0.00
g4) Concesión de Préstamos	0.00	0.00	0.00	0.00	0.00	0.00
g5) Inversiones en Fideicomisos, Mandatos y Otros Análogos	0.00	0.00	0.00	0.00	0.00	0.00
Fideicomiso de Desastres Naturales (Informativo)	0.00	0.00	0.00	0.00	0.00	0.00
g6) Otras Inversiones Financieras	0.00	0.00	0.00	0.00	0.00	0.00
g7) Provisiones para Contingencias y Otras Erogaciones Especiales	36,000,000.00	13,685,131.11	49,685,131.11	0.00	0.00	49,685,131.11
H. Participaciones y Aportaciones (H=h1+h2+h3)	0.00	0.00	0.00	0.00	0.00	0.00
h1) Participaciones	0.00	0.00	0.00	0.00	0.00	0.00
h2) Aportaciones	0.00	0.00	0.00	0.00	0.00	0.00
h3) Convenios	0.00	0.00	0.00	0.00	0.00	0.00
I. Deuda Pública (I=i1+i2+i3+i4+i5+i6+i7)	0.00	0.00	0.00	0.00	0.00	0.00
i1) Amortización de la Deuda Pública	0.00	0.00	0.00	0.00	0.00	0.00
i2) Intereses de la Deuda Pública	0.00	0.00	0.00	0.00	0.00	0.00
i3) Comisiones de la Deuda Pública	0.00	0.00	0.00	0.00	0.00	0.00
i4) Gastos de la Deuda Pública	0.00	0.00	0.00	0.00	0.00	0.00
i5) Costo por Coberturas	0.00	0.00	0.00	0.00	0.00	0.00
i6) Apoyos Financieros	0.00	0.00	0.00	0.00	0.00	0.00
i7) Adeudos de Ejercicios Fiscales Anteriores (ADEFAS)	0.00	9,065,348.88	9,065,348.88	0.00	9,065,348.88	9,065,348.88
iii. Total de Egresos (III = I + II)	314,500,000.00	131,969,071.89	446,469,071.89	412,794,898.66	414,108,309.23	33,674,173.23

MUNICIPIO DE YAUTEPEC MORELOS
 ESTADO ANALÍTICO DEL EJERCICIO DEL PRESUPUESTO DE EGRESOS DETALLADO - LDF (F6b)
 (CLASIFICACIÓN ADMINISTRATIVA)
 Del 1 de Enero al 31 de Diciembre de 2020
 (PESOS)

Concepto	Aprobado	Ampliaciones/ Reducciones	Modificado	Revengado	Pagado	Subejercicio
I. GASTO NO ETIQUETADO	129,500,000.00	38,273,541.81	167,773,541.81	153,164,717.46	161,725,567.19	14,608,824.35
000 RAMO GENERAL	0.00	0.00	0.00	0.00	0.00	0.00
001 AYUNTAMIENTO	6,550,000.00	2,931,306.10	9,481,306.10	9,481,306.10	9,472,493.17	0.00
002 SECRETARÍA PARTICULAR	4,940,000.00	9,358,067.18	14,298,067.18	14,298,067.18	14,007,892.88	0.00
003 CONTRALORIA MUNICIPAL	248,000.00	-200,891.39	47,108.61	47,108.61	47,108.61	0.00
004 ASESORIA JURIDICA	591,000.00	321,091.70	912,091.70	912,091.70	910,741.70	0.00
005 INSTANCIA DE LA MUJER	66,000.00	32,012.06	98,012.06	98,012.06	91,052.06	0.00
006 DERECHOS HUMANOS	45,000.00	72,260.58	117,260.58	117,260.58	117,260.58	0.00
007 COMUNICACION SOCIAL	2,661,000.00	2,089,742.17	4,750,742.17	4,750,742.17	4,252,557.00	0.00
008 JUZGADO DE PAZ	28,000.00	14,775.31	42,775.31	42,775.31	42,775.31	0.00
009 JUZGADO CIVICO	19,000.00	15,508.95	25,508.95	25,508.95	25,508.95	0.00
010 SINDICATURA	50,000.00	48,270.79	98,270.79	98,270.79	98,270.79	0.00
011 CIUDADES HERMANAS	16,000.00	-14,087.30	1,912.70	1,912.70	1,912.70	0.00
012 EQUIDAD DE GENERO	31,000.00	30,188.64	61,188.64	61,188.64	61,188.64	0.00
013 ASUNTOS MIGRATORIOS	16,000.00	36,411.49	52,411.49	52,411.49	52,411.49	0.00
014 SECRETARIA MUNICIPAL	262,000.00	667,685.23	929,685.23	929,685.23	929,685.23	0.00
015 PATRIMONIO MUNICIPAL	1,207,000.00	-284,114.28	922,885.72	922,885.72	915,207.97	0.00
016 GOBERNACION Y REGLAMENTOS	24,000.00	84,288.88	108,288.88	108,288.88	96,791.64	0.00
017 COLONIAS Y POBLADOS	28,500.00	14,285.88	42,785.88	42,785.88	42,785.88	0.00
018 REGISTRO CIVIL	1,103,000.00	-387,904.10	715,095.90	715,095.90	701,175.90	0.00
019 SEGURIDAD PUBLICA	0.00	1,909,181.96	1,909,181.96	1,909,181.96	1,909,181.96	0.00
020 OBRAS PUBLICAS	15,791,000.00	-3,028,033.41	12,762,966.59	12,762,966.59	9,463,613.46	0.00
021 COPLANE	49,500.00	-38,911.72	10,588.28	10,588.28	10,588.28	0.00
022 LICENCIAS DE USO DE SUELO	30,000.00	26,470.08	56,470.08	56,470.08	56,470.08	0.00
023 LICENCIAS DE CONSTRUCCION	41,000.00	253,826.93	294,826.93	294,826.93	294,826.93	0.00
024 FRACCIONAMIENTOS	44,000.00	64,731.66	108,731.66	108,731.66	108,731.66	0.00
025 PROGRAMAS FEDERALES	188,500.00	-2,858.54	185,641.46	185,641.46	185,033.94	0.00
026 SERVICIOS PUBLICOS	27,133,000.00	-14,778,536.28	12,354,463.72	12,354,463.72	11,189,657.04	0.00
027 ORGANISMOS DESCENTRALIZADOS	526,000.00	-286,795.35	239,204.65	239,204.65	239,204.65	0.00
028 PROTECCION AMBIENTAL	1,325,000.00	117,011.12	1,442,011.12	1,442,011.12	1,434,511.08	0.00
029 EDUCACION	6,597,000.00	-3,142,677.13	3,454,322.87	3,454,322.87	3,454,322.87	0.00
030 DESARROLLO SOCIAL	54,000.00	269,126.77	323,126.77	323,126.77	323,126.77	0.00
031 BIENESTAR SOCIAL	1,248,000.00	920,395.92	2,168,395.92	2,168,395.92	2,124,544.38	0.00
032 ASUNTOS DE LA JUVENTUD	280,900.00	-143,443.45	137,456.55	137,456.55	137,456.55	0.00
033 REPORTES	1,463,000.00	3,166,912.96	4,629,912.96	4,629,912.96	4,590,693.68	0.00
034 PATRIMONIO CULTURAL	687,000.00	-486,892.76	200,107.24	200,107.24	392,107.24	0.00
035 DIF MUNICIPAL	8,443,000.00	13,180,621.20	21,623,621.20	21,623,621.20	21,448,640.20	0.00
036 ABULTO MAYOR	75,000.00	-52,539.21	22,460.79	22,460.79	22,460.79	0.00
037 PROCURADURIA DE LA DEFENSA DEL MENOR Y LA FAMILIA	32,000.00	1,440.18	33,440.18	33,440.18	33,438.49	0.00
038 DESARROLLO ECONOMICO	69,000.00	93,861.44	162,861.44	162,861.44	162,861.44	0.00
039 DESARROLLO AGRPECUARIO	602,000.00	-457,695.42	144,304.58	144,304.58	144,304.58	0.00

MUNICIPIO DE YAUTEPEC MORELOS

ESTADO ANALÍTICO DEL EJERCICIO DEL PRESUPUESTO DE EGRESOS DETALLADO - LDF (F6b)
(CLASIFICACIÓN ADMINISTRATIVA)

Del 1 de Enero al 31 de Diciembre de 2020
(PESOS)

Concepto	Aprobado	Ampliaciones/ Reducciones	Modificado	Devengado	Pagado	Subejercicio
040 TURISMO	6,503,000.00	-6,281,513.12	221,486.88	221,486.88	221,486.88	0.00
041 TESORERIA MUNICIPAL	8,925,000.00	11,713,014.29	20,638,014.29	6,029,189.94	20,520,299.28	14,608,824.35
042 RENTAS Y CATASTRO	1,836,500.00	29,419,958.70	31,256,458.70	31,256,458.70	31,047,730.89	0.00
043 LICENCIAS Y REGLAMENTOS	141,500.00	619,493.88	760,993.88	780,993.88	756,933.88	0.00
044 PROMOCION Y CAPTACION DE INGRESOS	45,500.00	197,321.83	242,821.83	242,821.83	242,821.83	0.00
045 OFICIALIA MAYOR	27,848,000.00	-10,587,703.33	17,260,296.67	17,260,296.67	17,140,131.39	0.00
046 SERVICIOS GENERALES	237,000.00	106,811.26	343,811.26	343,811.26	333,205.11	0.00
047 PARQUE VEHICULAR	111,000.00	359,885.32	470,885.32	470,885.32	470,885.32	0.00
048 EVENTOS ESPECIALES	370,100.00	-282,126.47	77,973.53	77,973.53	77,973.53	0.00
049 RECURSOS HUMANOS	648,000.00	630,335.96	1,278,335.96	1,278,335.96	1,258,533.96	0.00
050 PLANIFICACION Y DESARROLLO	55,000.00	-13,067.16	41,932.84	41,932.84	41,932.84	0.00
051 UNIDAD DE INFORMACION PUBLICA	24,000.00	-12,964.29	11,035.71	11,035.71	11,035.71	0.00
II. GASTO ETIQUETADO	185,000,000.00	93,695,530.08	278,695,530.08	259,630,181.20	252,382,742.04	19,065,348.88
000 RAMO GENERAL	0.00	0.00	0.00	0.00	0.00	0.00
001 AYUNTAMIENTO	3,908,000.00	-784,674.59	3,123,325.41	3,123,325.41	3,123,325.41	0.00
002 SECRETARIA PARTICULAR	2,560,000.00	7,895,905.88	10,455,905.88	10,455,905.88	10,354,213.56	0.00
003 CONTRALORIA MUNICIPAL	372,000.00	-94,289.89	277,710.11	277,710.11	287,378.22	0.00
004 ASESORIA JURIDICA	1,619,000.00	343,255.00	1,962,255.00	1,962,255.00	1,926,320.66	0.00
005 DERECHOS HUMANOS	204,000.00	82,828.14	286,828.14	286,828.14	274,510.74	0.00
006 COMUNICACION SOCIAL	485,000.00	-168,877.87	316,122.03	316,122.03	316,122.03	0.00
008 JUGADO DE PAZ	822,000.00	1,933,721.18	2,755,721.18	2,755,721.18	2,720,660.32	0.00
009 JUGADO CIVICO	558,000.00	37,694.34	595,694.34	595,694.34	555,189.14	0.00
010 SINDICATURA	265,000.00	226,146.18	491,146.18	491,146.18	482,041.81	0.00
011 CIUDADES HERMANAS	720,000.00	-98,712.88	621,287.12	621,287.12	577,723.23	0.00
012 EQUIDAD DE GENERO	118,000.00	-6,707.89	111,292.11	111,292.11	106,559.67	0.00
013 ASUNTOS MIGRATORIOS	236,000.00	-64,985.50	151,014.50	151,014.50	151,014.50	0.00
014 SECRETARIA MUNICIPAL	249,000.00	33,222.56	282,222.56	282,222.56	264,458.22	0.00
015 PATRIMONIO MUNICIPAL	1,317,000.00	1,579,362.36	2,896,362.36	2,896,362.36	2,817,894.15	0.00
016 GOBERNACION Y REGLAMENTOS	747,000.00	-93,267.25	653,732.75	653,732.75	630,929.25	0.00
017 COLOMIAS Y POBLADOS	486,000.00	-143,848.02	342,151.98	342,151.98	331,063.08	0.00
018 REGISTRO CIVIL	454,000.00	110,256.77	564,256.77	564,256.77	541,464.87	0.00
019 SEGURIDAD PUBLICA	1,647,000.00	123,259.88	1,770,259.88	1,770,259.88	1,648,853.82	0.00
020 OBRAS PUBLICAS	54,500,000.00	21,757,917.68	76,257,917.68	76,241,467.80	76,235,277.86	16,449.88
021 COPLADE	40,043,000.00	16,553,353.59	56,596,353.59	46,537,454.81	33,957,467.43	10,058,698.78
022 LICENCIAS DE USO DE SUELO	248,000.00	10,379.64	258,379.64	258,379.64	240,552.28	0.00
023 LICENCIAS DE CONSTRUCCION	85,000.00	-85,000.00	0.00	0.00	0.00	0.00
024 FRACCIONAMIENTOS	679,000.00	88,755.22	767,755.22	767,755.22	716,235.55	0.00
025 PROGRAMAS FEDERALES	308,000.00	608,413.28	916,413.28	916,413.28	903,842.08	0.00
026 SERVICIOS PUBLICOS	800,000.00	142,721.08	942,721.08	942,721.08	896,790.91	0.00
027 ORGANISMOS DESCENTRALIZADOS	19,135,000.00	15,173,552.69	34,308,552.69	34,309,552.69	33,172,757.44	0.00
	1,160,000.00	233,045.25	1,393,045.25	1,393,045.25	1,329,952.41	0.00

MUNICIPIO DE YAUTEPEC MORELOS

ESTADO ANALÍTICO DEL EJERCICIO DEL PRESUPUESTO DE EGRESOS DETALLADO - LDF (F6b)
(CLASIFICACIÓN ADMINISTRATIVA)

Del 1 de Enero al 31 de Diciembre de 2020
(PESOS)

Concepto	Aprobado	Ampliaciones/ Reducciones	Modificado	Devengado	Pagado	Subejercicio
026 PROTECCION AMBIENTAL	2,656,000.00	691,256.41	3,347,256.41	3,347,256.41	3,189,512.12	0.00
029 EDUCACION	943,000.00	714,938.71	1,657,938.71	1,657,938.71	1,599,190.53	0.00
030 DESARROLLO SOCIAL	433,000.00	83,589.36	516,589.36	516,589.36	496,516.38	0.00
031 BIENESTAR SOCIAL	2,214,000.00	559,240.78	2,773,240.78	2,773,240.78	2,622,647.61	0.00
032 ASUNTOS DE LA JUVENTUD	752,000.00	-136,644.51	615,355.49	615,355.49	566,021.08	0.00
033 DEPORTES	1,484,000.00	894,316.20	2,288,316.20	2,288,316.20	2,205,809.02	0.00
034 PATRIMONIO CULTURAL	1,028,000.00	676,251.29	1,704,251.29	1,762,950.07	1,737,384.71	-58,698.78
035 DIF MUNICIPAL	7,676,000.00	1,293,685.87	8,969,685.87	8,969,685.87	8,779,123.57	0.00
036 ADULTO MAYOR	235,000.00	-3,517.11	231,482.89	231,482.89	226,930.57	0.00
037 PROCURADURIA DE LA DEFENSA DEL MENOR Y LA FAMILIA	587,000.00	6,657.19	593,657.19	593,657.19	589,064.94	0.00
038 DESARROLLO ECONOMICO	1,366,000.00	3,283,635.48	4,649,635.48	4,649,635.48	4,637,318.08	0.00
039 DESARROLLO AGROPECUARIO	5,205,000.00	-2,591,470.87	2,613,529.13	2,613,529.13	2,584,508.68	0.00
040 TURISMO	497,000.00	186,145.27	683,145.27	683,145.27	653,054.77	0.00
041 TESORERIA MUNICIPAL	3,244,000.00	8,877,665.35	12,121,665.35	3,072,766.25	12,081,002.97	9,048,899.00
042 RENTAS Y CATASTRO	6,882,000.00	1,250,185.02	8,132,185.02	8,132,185.02	7,953,984.97	0.00
043 LICENCIAS Y REGLAMENTOS	1,301,000.00	828,218.80	2,129,218.80	2,129,218.80	2,067,082.45	0.00
044 PROMOCION Y CAPTACION DE INGRESOS	838,000.00	561,034.26	1,399,034.26	1,399,034.26	1,331,942.37	0.00
045 OFICIALIA MAYOR	7,661,000.00	6,913,568.08	14,574,568.08	14,574,568.08	14,344,939.84	0.00
046 SERVICIOS GENERALES	2,073,000.00	472,941.89	2,545,941.89	2,545,941.89	2,389,034.82	0.00
047 PARQUE VEHICULAR	579,000.00	-14,069.29	564,930.71	564,930.71	541,784.77	0.00
048 EVENTOS ESPECIALES	726,000.00	-253,272.80	472,727.20	472,727.20	455,969.31	0.00
049 RECURSOS HUMANOS	2,104,000.00	4,084,414.26	6,188,414.26	6,188,414.26	6,088,049.31	0.00
050 PLANIFICACION Y DESARROLLO	619,000.00	33,698.07	652,698.07	652,698.07	675,696.15	0.00
051 UNIDAD DE INFORMACION PUBLICA	171,000.00	-274.06	170,725.94	170,725.94	163,575.38	0.00
III. Total de Egresos (III = I + II)	314,500,000.00	131,969,071.89	446,469,071.89	412,794,898.66	414,108,309.23	33,674,173.23

MUNICIPIO DE YAUTEPEC MORELOS

ESTADO ANALÍTICO DEL EJERCICIO DEL PRESUPUESTO DE EGRESOS DETALLADO - LDF (F6C)
(CLASIFICACIÓN FUNCIONAL)

Del 1 de Enero al 31 de Diciembre de 2020
(PESOS)

Concepto	Aprobado	Ampliaciones/ Reducciones	Modificado	Eventado	Pagado	Subejercicio
I. Gasto No Etiquetado (I=A+B+C+D)	129,500,000.00	38,273,541.81	167,773,541.81	153,164,717.46	161,725,567.19	14,608,824.35
A. Gobierno (A=a1+a2+a3+a4+a5+a6+a7+a8)	58,055,100.00	48,844,766.61	106,899,866.61	92,291,042.26	105,580,212.87	14,608,824.35
a1) Legislación	0.00	0.00	0.00	0.00	0.00	0.00
a2) Justicia	0.00	0.00	0.00	0.00	0.00	0.00
a3) Coordinación de la Política de Gobierno	0.00	0.00	0.00	0.00	0.00	0.00
a4) Relaciones Exteriores	47,106,600.00	4,994,961.13	52,101,561.13	52,101,561.13	51,112,410.21	0.00
a5) Asuntos Financieros y Hacendarios	0.00	0.00	0.00	0.00	0.00	0.00
a6) Seguridad Nacional	10,948,500.00	42,089,676.52	53,038,176.52	38,429,352.17	52,707,673.70	14,608,824.35
a7) Asuntos de Orden Público y de Seguridad Interior	0.00	0.00	0.00	0.00	0.00	0.00
a8) Otros Servicios Generales	0.00	1,760,128.96	1,760,128.96	1,760,128.96	1,760,128.96	0.00
B. Desarrollo Social (B=b1+b2+b3+b4+b5+b6+b7)	64,270,900.00	-3,927,581.03	60,343,318.97	60,343,318.97	55,614,998.09	0.00
b1) Protección Ambiental	0.00	0.00	0.00	0.00	0.00	0.00
b2) Vivienda y Servicios a la Comunidad	45,128,000.00	-17,674,233.51	27,453,766.49	27,453,766.49	22,991,499.12	0.00
b3) Salud	0.00	0.00	0.00	0.00	0.00	0.00
b4) Recreación, Cultura y Otras Manifestaciones Sociales	0.00	0.00	0.00	0.00	0.00	0.00
b5) Educación	0.00	0.00	0.00	0.00	0.00	0.00
b6) Protección Social	0.00	0.00	0.00	0.00	0.00	0.00
b7) Otros Asuntos Sociales	19,142,900.00	13,746,652.48	32,889,552.48	32,889,552.48	32,623,498.97	0.00
C. Desarrollo Económico (C=c1+c2+c3+c4+c5+c6+c7+c8+c9)	7,174,000.00	-6,643,643.77	530,356.23	530,356.23	530,356.23	0.00
c1) Asuntos Económicos, Comerciales y Laborales en General	7,174,000.00	-6,643,643.77	530,356.23	530,356.23	530,356.23	0.00
c2) Agropecuaria, Silvicultura, Pesca y Caza	0.00	0.00	0.00	0.00	0.00	0.00
c3) Combustibles y Energía	0.00	0.00	0.00	0.00	0.00	0.00
c4) Minería, Manufacturas y Construcción	0.00	0.00	0.00	0.00	0.00	0.00
c5) Transporte	0.00	0.00	0.00	0.00	0.00	0.00
c6) Comunicaciones	0.00	0.00	0.00	0.00	0.00	0.00
c7) Turismo	0.00	0.00	0.00	0.00	0.00	0.00
c8) Ciencia, Tecnología e Innovación	0.00	0.00	0.00	0.00	0.00	0.00
c9) Otras Industrias y Otros Asuntos Económicos	0.00	0.00	0.00	0.00	0.00	0.00
D. Otras No Clasificadas en Funciones Anteriores (D=d1+d2+d3+d4)	0.00	0.00	0.00	0.00	0.00	0.00
d1) Transacciones de la Deuda Pública / Costo Financiero de la Deuda	0.00	0.00	0.00	0.00	0.00	0.00
d2) Transparencia, Participaciones y Aportaciones Entre Diferentes Nivel	0.00	0.00	0.00	0.00	0.00	0.00
d3) Saqueamiento del Sistema Financiero	0.00	0.00	0.00	0.00	0.00	0.00
d4) Adeudos de Ejercicios Fiscales Anteriores	0.00	0.00	0.00	0.00	0.00	0.00

MUNICIPIO DE YAUTEPEC MORELOS

ESTADO ANALÍTICO DEL EJERCICIO DEL PRESUPUESTO DE EGRESOS DETALLADO - LDF (F6c)
(CLASIFICACIÓN FUNCIONAL)

Del 1 de Enero al 31 de Diciembre de 2020
(PESOS)

Concepto	Aprobado	Ampliaciones/ Reducciones	Modificado	Devengado	Pagado	Subejercicio
II. Gasto Etiquetado (II=A+B+C+D)	185,000,000.00	93,695,530.08	278,695,530.08	259,630,181.20	252,382,742.04	19,065,348.88
A. Gobierno (A=a1+a2+a3+a4+a5+a6+a7+a8)	101,362,000.00	56,465,349.60	157,827,349.60	148,894,936.72	156,423,619.00	8,932,412.88
a1) Legislación	0.00	0.00	0.00	0.00	0.00	0.00
a2) Justicia	0.00	0.00	0.00	0.00	0.00	0.00
a3) Coordinación de la Política de Gobierno	30,097,000.00	22,200,614.32	52,297,614.32	52,297,614.32	51,131,677.91	0.00
a4) Relaciones Exteriores	0.00	0.00	0.00	0.00	0.00	0.00
a5) Asuntos Financieros y Hacendarios	16,765,000.00	12,506,817.60	29,271,817.60	20,222,918.60	28,923,727.23	9,048,839.00
a6) Seguridad Nacional	0.00	0.00	0.00	0.00	0.00	0.00
a7) Asuntos de Orden Público y de Seguridad Interior	54,500,000.00	21,757,917.68	76,257,917.68	76,374,403.80	76,368,213.86	-116,486.12
a8) Otros Servicios Generales	0.00	0.00	0.00	0.00	0.00	0.00
B. Desarrollo Social (B=b1+b2+b3+b4+b5+b6+b7)	81,070,000.00	37,350,559.33	118,420,559.33	108,267,623.33	93,582,930.24	10,132,936.00
b1) Protección Ambiental	0.00	0.00	0.00	0.00	0.00	0.00
b2) Vivienda y Servicios a la Comunidad	65,115,000.00	33,407,996.27	98,522,996.27	88,390,060.27	74,324,392.11	10,132,936.00
b3) Salud	0.00	0.00	0.00	0.00	0.00	0.00
b4) Recreación, Cultura y Otras Manifestaciones Sociales	0.00	0.00	0.00	0.00	0.00	0.00
b5) Educación	0.00	0.00	0.00	0.00	0.00	0.00
b6) Protección Social	0.00	0.00	0.00	0.00	0.00	0.00
b7) Otros Asuntos Sociales	15,955,000.00	3,942,563.06	19,897,563.06	19,897,563.06	19,258,538.13	0.00
C. Desarrollo Económico (C=c1+c2+c3+c4+c5+c6+c7+c8+c9)	2,568,000.00	-120,378.85	2,447,621.15	2,447,621.15	2,376,192.80	0.00
c1) Asuntos Económicos, Comerciales y Laborales en General	2,568,000.00	-120,378.85	2,447,621.15	2,447,621.15	2,376,192.80	0.00
c2) Agropecuaria, Silvicultura, Pesca y Caza	0.00	0.00	0.00	0.00	0.00	0.00
c3) Combustibles y Energía	0.00	0.00	0.00	0.00	0.00	0.00
c4) Minería, Manufacturas y Construcción	0.00	0.00	0.00	0.00	0.00	0.00
c5) Transporte	0.00	0.00	0.00	0.00	0.00	0.00
c6) Comunicaciones	0.00	0.00	0.00	0.00	0.00	0.00
c7) Turismo	0.00	0.00	0.00	0.00	0.00	0.00
c8) Ciencia, Tecnología e Innovación	0.00	0.00	0.00	0.00	0.00	0.00
c9) Otras Industrias y Otros Asuntos Económicos	0.00	0.00	0.00	0.00	0.00	0.00
D. Otras No Clasificadas en Funciones Anteriores (D=d1+d2+d3+d4)	0.00	0.00	0.00	0.00	0.00	0.00
d1) Transacciones de la Deuda Pública / Costo Financiero de la Deuda	0.00	0.00	0.00	0.00	0.00	0.00
d2) Transferencias, Participaciones y Aportaciones Entre Diferentes Niveles	0.00	0.00	0.00	0.00	0.00	0.00
d3) saneamiento del Sistema Financiero	0.00	0.00	0.00	0.00	0.00	0.00
d4) Adeudos de Ejercicios Fiscales Anteriores	0.00	0.00	0.00	0.00	0.00	0.00
III. Total de Egresos (III = I + II)	314,500,000.00	131,969,071.89	446,469,071.89	412,794,898.66	414,108,309.23	33,674,173.23

MUNICIPIO DE YAUTEPEC MORELOS

PROYECCIONES DE INGRESOS - LDF (F7a)
(PESOS)
(CIFRAS NOMINALES)

Concepto	2020	2021	2022	2023	2024	2025
1. Ingresos de Libre Disposición (1=A+B+C+D+E+F+G+H+I+J+K+L)	130,207,714.36	130,207,714.36	130,207,714.36	130,207,714.36	130,207,714.36	130,207,714.36
A. Impuestos	63,401,500.00	63,401,500.00	63,401,500.00	63,401,500.00	63,401,500.00	63,401,500.00
B. Cotas y Aportaciones de Seguridad Social	0.00	0.00	0.00	0.00	0.00	0.00
C. Contribuciones de Mejoras	300,000.00	300,000.00	300,000.00	300,000.00	300,000.00	300,000.00
D. Derechos	38,921,500.00	38,921,500.00	38,921,500.00	38,921,500.00	38,921,500.00	38,921,500.00
E. Productos	329,000.00	329,000.00	329,000.00	329,000.00	329,000.00	329,000.00
F. Aprovechamientos	10,847,000.00	10,847,000.00	10,847,000.00	10,847,000.00	10,847,000.00	10,847,000.00
G. Ingresos por Venta de Bienes y Prestación de Servicios	0.00	0.00	0.00	0.00	0.00	0.00
H. Participaciones	0.00	0.00	0.00	0.00	0.00	0.00
I. Incentivos Derivados de la Colaboración Fiscal	0.00	0.00	0.00	0.00	0.00	0.00
J. Transferencias y Asignaciones	15,701,000.00	15,701,000.00	15,701,000.00	15,701,000.00	15,701,000.00	15,701,000.00
K. Convenios	707,714.36	707,714.36	707,714.36	707,714.36	707,714.36	707,714.36
L. Otros Ingresos de Libre Disposición	0.00	0.00	0.00	0.00	0.00	0.00
2. Transferencias Federales Etiquetadas (2=A+B+C+D+E)	259,586,339.82	259,586,339.82	259,586,339.82	259,586,339.82	259,586,339.82	259,586,339.82
A. Aportaciones	113,349,102.00	113,349,102.00	113,349,102.00	113,349,102.00	113,349,102.00	113,349,102.00
B. Convenios	12,071,837.60	12,071,837.60	12,071,837.60	12,071,837.60	12,071,837.60	12,071,837.60
C. Fondos Distintos de Aportaciones	0.00	0.00	0.00	0.00	0.00	0.00
D. Transferencias, Asignaciones, Subsidios y Subvenciones, y Pensiones y Jub	5,482,000.00	5,482,000.00	5,482,000.00	5,482,000.00	5,482,000.00	5,482,000.00
E. Otras Transferencias Federales Etiquetadas	128,683,400.22	128,683,400.22	128,683,400.22	128,683,400.22	128,683,400.22	128,683,400.22
3. Ingresos Derivados de Financiamientos (3=A)	0.00	0.00	0.00	0.00	0.00	0.00
A. Ingresos Derivados de Financiamientos	0.00	0.00	0.00	0.00	0.00	0.00
4. Total de Ingresos Proyectados (4=1+2+3)	389,794,054.18	389,794,054.18	389,794,054.18	389,794,054.18	389,794,054.18	389,794,054.18
Datos Informativos						
1. Ingresos Derivados de Financiamientos con Fuente de Pago de Ingresos de Libre Disposición	0.00	0.00	0.00	0.00	0.00	0.00
2. Ingresos Derivados de Financiamientos con Fuente de Pago de Transferencias Federales Etiquetadas	0.00	0.00	0.00	0.00	0.00	0.00
3. Ingresos Derivados de Financiamientos (3 = 1 + 2)	0.00	0.00	0.00	0.00	0.00	0.00

MUNICIPIO DE YAUTEPEC MORELOS
 PROYECCIONES DE EGRESOS - LDF (F7b)
 (PESOS)
 (CIFRAS NOMINALES)

Concepto	2020	2021	2022	2023	2024	2025
1. Gasto No Etiquetado (1=A+B+C+D+E+F+G+H+I)	167,773,541.81	167,773,541.81	167,773,541.81	167,773,541.81	167,773,541.81	167,773,541.81
A. Servicios Personales	23,080,708.94	23,080,708.94	23,080,708.94	23,080,708.94	23,080,708.94	23,080,708.94
B. Materiales y Suministros	28,671,197.67	28,671,197.67	28,671,197.67	28,671,197.67	28,671,197.67	28,671,197.67
C. Servicios Generales	39,033,759.74	39,033,759.74	39,033,759.74	39,033,759.74	39,033,759.74	39,033,759.74
D. Transferencias, Asignaciones, Subsidios y Otras Ayudas	39,517,125.14	39,517,125.14	39,517,125.14	39,517,125.14	39,517,125.14	39,517,125.14
E. Bienes Muebles, Inmuebles e Intangibles	10,915,831.76	10,915,831.76	10,915,831.76	10,915,831.76	10,915,831.76	10,915,831.76
F. Inversión Pública	8,786,094.21	8,786,094.21	8,786,094.21	8,786,094.21	8,786,094.21	8,786,094.21
G. Inversiones Financieras y Otras Provisiones	0.00	0.00	0.00	0.00	0.00	0.00
H. Participaciones y Aportaciones	3,160,000.00	3,160,000.00	3,160,000.00	3,160,000.00	3,160,000.00	3,160,000.00
I. Deuda Pública	14,608,824.35	14,608,824.35	14,608,824.35	14,608,824.35	14,608,824.35	14,608,824.35
2. Gasto Etiquetado (2=A+B+C+D+E+F+G+H+I)	278,695,530.08	278,695,530.08	278,695,530.08	278,695,530.08	278,695,530.08	278,695,530.08
A. Servicios Personales	156,197,430.26	156,197,430.26	156,197,430.26	156,197,430.26	156,197,430.26	156,197,430.26
B. Materiales y Suministros	32,438,234.67	32,438,234.67	32,438,234.67	32,438,234.67	32,438,234.67	32,438,234.67
C. Servicios Generales	9,717,503.11	9,717,503.11	9,717,503.11	9,717,503.11	9,717,503.11	9,717,503.11
D. Transferencias, Asignaciones, Subsidios y Otras Ayudas	17,861,291.05	17,861,291.05	17,861,291.05	17,861,291.05	17,861,291.05	17,861,291.05
E. Bienes Muebles, Inmuebles e Intangibles	3,730,591.00	3,730,591.00	3,730,591.00	3,730,591.00	3,730,591.00	3,730,591.00
F. Inversión Pública	0.00	0.00	0.00	0.00	0.00	0.00
G. Inversiones Financieras y Otras Provisiones	49,685,131.11	49,685,131.11	49,685,131.11	49,685,131.11	49,685,131.11	49,685,131.11
H. Participaciones y Aportaciones	0.00	0.00	0.00	0.00	0.00	0.00
I. Deuda Pública	9,065,348.88	9,065,348.88	9,065,348.88	9,065,348.88	9,065,348.88	9,065,348.88
3. Total de Egresos (3 = 1 + 2)	446,469,071.89	446,469,071.89	446,469,071.89	446,469,071.89	446,469,071.89	446,469,071.89

MUNICIPIO DE YAUTEPEC MORELOS
 RESULTADOS DE INGRESOS - LDF (F7c)
 (PESOS)

Concepto	2015	2016	2017	2018	2019	2020
1. Ingresos de Libre Disposición (1=A+B+C+D+E+F+G+H+I+J+K+L)	236,674,520.25	292,503,572.05	278,287,816.46	292,747,843.35	166,008,752.23	130,207,714.36
A. Impuestos	73,502,206.54	85,353,360.59	85,664,444.20	95,966,027.84	101,894,488.00	63,401,500.00
B. Cuotas y Aportaciones de Seguridad Social	0.00	0.00	0.00	0.00	0.00	0.00
C. Contribuciones de Mejoras	0.00	0.00	325,000.00	117,538.14	1,000,000.00	300,000.00
D. Derechos	36,796,268.95	36,318,274.45	74,367,276.75	56,629,013.66	46,183,017.22	38,921,500.00
E. Productos	2,058,370.10	2,788,753.12	750,248.80	990,560.00	353,614.00	329,000.00
F. Aprovechamientos	11,567,300.66	8,892,672.98	6,590,800.45	10,536,692.25	10,998,380.52	10,847,000.00
G. Ingresos por Venta de Bienes y Prestación de Servicios	0.00	0.00	0.00	816.00	8,534.00	0.00
H. Participaciones	91,646,131.00	107,532,216.83	107,577,129.26	124,111,589.30	0.00	0.00
I. Incentivos Derivados de la Colaboración Fiscal	0.00	0.00	0.00	0.00	0.00	0.00
J. Transferencias y Asignaciones	0.00	0.00	12,917.00	3,525,606.16	5,570,718.49	15,701,000.00
K. Convenios	21,104,243.00	51,618,294.08	3,000,000.00	870,000.00	0.00	707,714.36
L. Otros Ingresos de Libre Disposición	0.00	0.00	0.00	0.00	0.00	0.00
2. Transferencias Federales Etiquetadas (2=A+B+C+D+E)	0.00	0.00	185,744,498.64	161,519,010.94	240,000,037.60	259,566,339.82
A. Aportaciones	0.00	0.00	91,902,227.55	96,427,131.07	113,041,365.85	113,349,102.00
B. Convenios	0.00	0.00	92,569,283.51	62,123,649.27	2,304,088.60	12,071,837.60
C. Fondos Distintos de Aportaciones	0.00	0.00	0.00	0.00	0.00	0.00
D. Transferencias, Asignaciones, Subsidios y Subvenciones, y Pensiones y Jubi	0.00	0.00	0.00	0.00	0.00	0.00
E. Otras Transferencias Federales Etiquetadas	0.00	0.00	1,272,987.58	968,230.60	124,654,583.15	128,683,400.22
3. Ingresos Derivados de Financiamientos (3=A)	0.00	17,666,999.70	0.00	0.00	0.00	0.00
A. Ingresos Derivados de Financiamientos	0.00	17,666,999.70	0.00	0.00	0.00	0.00
4. Total de Resultados de Ingresos (4=1+2+3)	236,674,520.25	310,170,571.75	464,032,315.10	454,266,854.29	406,008,789.83	389,794,054.18
Datos Informativos						
1. Ingresos Derivados de Financiamientos con Fuente de Pago de Ingresos de Libre Disposición	0.00	17,666,999.70	0.00	0.00	0.00	0.00
2. Ingresos Derivados de Financiamientos con Fuente de Pago de Transferencias Federales Etiquetadas	0.00	0.00	0.00	0.00	0.00	0.00
3. Ingresos Derivados de Financiamientos (3 = 1 + 2)	0.00	17,666,999.70	0.00	0.00	0.00	0.00

MUNICIPIO DE YAUTEPEC MORELOS

RESULTADOS DE EGRESOS - LDF (F7d)
(PESOS)

Concepto	2015	2016	2017	2018	2019	2020
1. Gasto No Etiquetado (1=A+B+C+D+E+F+G+H+I)	302,662,445.13	386,311,861.76	318,441,526.70	302,795,402.47	167,391,304.40	167,773,541.81
A. Servicios Personales	124,089,465.21	138,363,740.95	126,881,503.14	122,069,152.45	30,673,493.05	23,080,708.94
B. Materiales y Suministros	41,186,289.10	69,103,698.99	45,027,138.23	38,182,148.24	27,571,081.44	28,671,497.67
C. Servicios Generales	69,888,838.82	90,878,877.48	94,135,608.79	96,051,764.02	72,212,585.81	39,033,759.74
D. Transferencias, Asignaciones, Subsidios y Otras Ayudas	29,320,075.70	31,655,724.39	39,168,517.72	43,745,479.12	25,727,580.57	39,517,125.14
E. Bienes Muebles, Inmuebles e Intangibles	7,597,650.97	12,530,504.48	3,334,666.80	2,300,037.35	7,998,189.82	10,915,631.76
F. Inversión Pública	30,580,125.33	43,572,939.08	9,894,092.02	446,821.29	3,208,373.71	8,786,094.21
G. Inversiones Financieras y Otras Provisiones	0.00	0.00	0.00	0.00	0.00	0.00
H. Participaciones y Aportaciones	0.00	0.00	0.00	0.00	0.00	3,160,000.00
I. Deuda Pública	0.00	206,376.39	0.00	0.00	0.00	14,608,824.35
2. Gasto Etiquetado (2=A+B+C+D+E+F+G+H+I)	0.00	0.00	195,536,597.05	154,658,005.82	243,090,529.77	278,695,530.08
A. Servicios Personales	0.00	0.00	37,911,136.92	32,878,832.98	128,944,930.03	156,197,430.26
B. Materiales y Suministros	0.00	0.00	20,653,309.99	28,404,212.30	38,236,967.98	32,438,234.67
C. Servicios Generales	0.00	0.00	6,700,538.82	9,112,796.39	23,262,889.46	9,717,503.11
D. Transferencias, Asignaciones, Subsidios y Otras Ayudas	0.00	0.00	7,619,346.10	10,366,128.77	25,213,116.38	17,861,291.05
E. Bienes Muebles, Inmuebles e Intangibles	0.00	0.00	1,521,309.08	385,952.25	510,538.53	3,730,591.00
F. Inversión Pública	0.00	0.00	120,496,660.92	73,258,838.05	26,922,087.39	0.00
G. Inversiones Financieras y Otras Provisiones	0.00	0.00	0.00	0.00	0.00	49,685,131.11
H. Participaciones y Aportaciones	0.00	0.00	0.00	0.00	0.00	0.00
I. Deuda Pública	0.00	0.00	634,295.22	251,235.08	0.00	9,065,348.88
3. Total del Resultado de Egresos (3=1+2)	302,662,445.13	386,311,861.76	513,978,123.75	457,453,408.29	410,481,834.17	446,469,071.89

MUNICIPIO DE YAUTEPEC MORELOS

GASTO MODIFICADO - LDF (ART. 8)
Del 1 de Enero al 31 de Diciembre de 2020
(PESOS)

Concepto	Egreso Aprobado	Ampliaciones	Reducciones	Ampliaciones Compensadas	Reducciones Compensadas	Modificado
GASTO NO ETIQUETADO MODIFICADO						
11.01						
INGRESOS FISCALES						
1.1.3	0.00	262,591.25	23,206.34	0.00	0.00	239,384.91
1.2.1	0.00	1,264,497.13	0.00	0.00	0.00	1,264,497.13
1.2.2	0.00	98,761.14	2,952.37	25,000.00	0.00	120,808.77
1.2.3	0.00	0.00	8,000.00	10,000.00	0.00	2,000.00
SOCIAL						
1.3.2	0.00	13,450,838.27	0.00	0.00	0.00	13,450,838.27
GRATIFICACIÓN DE FIN DE AÑO						
1.3.3	0.00	28,080.15	64,000.00	80,000.00	0.00	44,080.15
1.3.4	0.00	1,785,676.65	0.00	1,298,250.00	0.00	3,083,926.65
1.5.2	0.00	0.00	109,246.17	350,000.00	0.00	240,753.83
1.5.4	0.00	422,815.17	2,200.00	327,000.00	0.00	747,615.17
1.5.9	0.00	1,321,770.72	159,251.97	1,577,155.55	10,000.00	2,729,674.30
2.1.1	3,044,000.00	55,530.37	1,356,877.66	80,400.00	957,650.00	865,402.71
OFICINA						
2.1.2	682,500.00	0.00	682,500.00	0.00	0.00	0.00
REPRODUCCIÓN						
2.1.4	10,500.00	164,268.44	43,399.28	352,000.00	0.00	483,369.16
MATERIALES, ÚTILES Y EQUIPOS MENORES DE TECNOLOGÍAS DE LA INFORMACIÓN Y COMUNICACIONES						
2.1.5	815,000.00	0.00	774,813.00	0.00	39,000.00	1,187.00
2.1.6	1,406,000.00	38,926.99	562,436.05	139,000.00	582,000.00	439,490.94
2.1.8	312,000.00	45,006.00	0.00	0.00	0.00	357,006.00
IDENTIFICACIÓN DE BIENES Y PERSONAS						
2.2.1	1,251,500.00	6,257,080.10	132,970.23	9,667,000.00	402,000.00	16,640,609.87
2.2.3	0.00	2,109.78	12,806.75	22,000.00	0.00	11,503.03
ALIMENTACIÓN						
2.3.4	5,000.00	0.00	5,000.00	0.00	0.00	0.00
COMBUSTIBLES, LUBRICANTES, ADITIVOS, CARBÓN Y SUS DERIVADOS ADQUIRIDOS COMO MATERIA PRIMA						
2.3.9	0.00	178,900.00	0.00	0.00	0.00	178,900.00
PRIMA						
2.4.1	0.00	125,161.20	1,768.00	9,900.00	0.00	132,395.20
2.4.2	0.00	44,707.75	0.00	70,000.00	0.00	114,707.75
2.4.3	0.00	2,599.79	9,400.21	12,000.00	0.00	5,199.58
2.4.4	100,000.00	0.00	88,070.00	9,000.00	16,000.00	4,930.00

MUNICIPIO DE YAUTEPEC MORELOS

GASTO MODIFICADO - LDF (ART. 8)

Del 1 de Enero al 31 de Diciembre de 2020
(PESOS)

Concepto	Egreso Aprobado	Ampliaciones	Reducciones	Ampliaciones Compensadas	Reducciones Compensadas
2.4.6 MATERIAL ELÉCTRICO Y ELECTRONICO	3,215,000.00	997,553.81	180,787.31	197,000.00	260,000.00
2.4.7 ARTÍCULOS METÁLICOS PARA LA CONSTRUCCIÓN	120,000.00	21,093.73	185,744.81	317,000.00	0.00
2.4.8 MATERIALES COMPLEMENTARIOS	0.00	22,560.00	715.36	4,000.00	0.00
2.4.9 OTROS MATERIALES Y ARTÍCULOS DE CONSTRUCCIÓN Y REPARACIÓN	275,000.00	70,500.60	186,378.57	290,000.00	100,000.00
2.5.1 PRODUCTOS QUÍMICOS BÁSICOS	0.00	0.00	14,881.80	31,000.00	0.00
2.5.2 FERTILIZANTES, PESTICIDAS Y OTROS AGROQUÍMICOS	1,085,000.00	43,065.00	983,824.00	30,000.00	9,000.00
2.5.3 MEDICINAS Y PRODUCTOS FARMACÉUTICOS	20,000.00	851,710.65	63,359.68	862,413.42	0.00
2.5.4 MATERIALES, ACCESORIOS Y SUMINISTROS MÉDICOS	0.00	479,176.04	0.00	307,000.00	0.00
2.5.9 OTROS PRODUCTOS QUÍMICOS	0.00	876,813.00	9,466.00	105,000.00	0.00
2.6.1 COMBUSTIBLES, LUBRICANTES Y ADITIVOS	11,098,500.00	239,233.28	5,782,409.85	95,000.00	5,072,358.55
2.7.1 VESTUARIO Y UNIFORMES	770,000.00	177,995.07	582,339.46	0.00	0.00
2.7.2 PREMIAS DE SEGURIDAD Y PROTECCIÓN PERSONAL	0.00	2,892.46	8,062.25	17,000.00	0.00
2.7.3 ARTÍCULOS DEPORTIVOS	0.00	226,933.20	20,732.40	43,000.00	0.00
2.9.1 HERRAMIENTAS MENORES	150,000.00	51,846.35	61,928.72	14,000.00	0.00
2.9.2 REFACCIONES Y ACCESORIOS MENORES DE EDIFICIOS	0.00	0.00	6,566.64	9,000.00	0.00
2.9.3 REFACCIONES Y ACCESORIOS MENORES DE MOBILIARIO Y EQUIPO DE ADMINISTRACIÓN, EDUCACIONAL Y RECREATIVO	333,000.00	260.00	263,345.28	0.00	0.00
2.9.4 REFACCIONES Y ACCESORIOS MENORES DE EQUIPO DE CÓMPUTO Y TECNOLOGÍAS DE LA INFORMACIÓN	1,163,500.00	9,169.80	519,928.30	0.00	600,000.00
2.9.5 REFACCIONES Y ACCESORIOS MENORES DE EQUIPO E INSTRUMENTAL MÉDICO Y DE LABORATORIO	30,000.00	0.00	28,237.00	0.00	0.00
2.9.6 REFACCIONES Y ACCESORIOS MENORES DE MAQUINARIA Y OTROS EQUIPOS	528,000.00	0.00	523,654.00	0.00	0.00
3.1.1 ENERGÍA ELÉCTRICA	18,779,000.00	81,825.00	11,904,426.86	129,000.00	5,325,513.42
3.1.2 GAS	133,000.00	0.00	122,171.58	0.00	0.00
3.1.3 AGUA	17,500.00	10,026.70	6,261.50	0.00	4,000.00
3.1.4 TELEFONÍA TRADICIONAL	392,000.00	47,465.42	65,498.30	10,500.00	5,000.00
3.1.5 TELEFONÍA CELULAR	2,000.00	0.00	2,000.00	0.00	0.00
3.1.7 SERVICIOS DE ACCESO A INTERNET, REDES Y PROCESAMIENTO DE INFORMACIÓN	0.00	15,101.31	0.00	13,000.00	0.00
3.1.8 SERVICIOS POSTALES Y TELEGRÁFICOS	6,000.00	3,089.00	5,769.66	0.00	0.00
3.1.9 SERVICIOS INEGRALES Y OTROS SERVICIOS	605,000.00	2,602.47	68,000.00	0.00	537,000.00
3.2.3 ARRENDAMIENTO DE MOBILIARIO Y EQUIPO DE	311,000.00	64,480.00	99,763.40	129,000.00	0.00

MUNICIPIO DE YAUTEPEC MORELOS

GASTO MODIFICADO - LDF (ART. 8)

Del 1 de Enero al 31 de Diciembre de 2020
(PESOS)

Concepto	Egreso Aprobado	Ampliaciones	Reducciones	Ampliaciones Compensadas	Reducciones Compensadas
ADMINISTRACIÓN, EDUCACIONAL Y RECREATIVO					
3.2.5 ARRENDAMIENTO DE EQUIPO DE TRANSPORTE	731,000.00	248,486.00	266,800.00	373,000.00	15,000.00
3.2.6 ARRENDAMIENTO DE MAQUINARIA, OTROS EQUIPOS Y HERRAMIENTAS	1,878,000.00	1,005,432.00	251,000.00	0.00	1,450,000.00
3.2.7 ARRENDAMIENTO DE ACTIVOS INTANGIBLES	99,000.00	0.00	137,782.00	100,000.00	2,000.00
3.2.9 OTROS ARRENDAMIENTOS	0.00	130,624.80	23,457.60	127,500.00	0.00
3.3.1 SERVICIOS LEGALES, DE CONTABILIDAD, AUDITORÍA Y RELACIONADOS	2,755,000.00	348,240.00	1,153,191.25	184,000.00	1,235,000.00
3.3.2 SERVICIOS DE DISEÑO, ARQUITECTURA, INGENIERÍA Y ACTIVIDADES RELACIONADAS	200,000.00	0.00	200,000.00	0.00	0.00
3.3.3 SERVICIOS DE CONSULTORÍA ADMINISTRATIVA, PROCESOS, TÉCNICA Y EN TECNOLOGÍAS DE LA INFORMACIÓN	106,000.00	51,008.00	54,020.00	1,200,000.00	0.00
3.3.4 SERVICIOS DE CAPACITACIÓN	460,000.00	516,800.00	443,508.00	70,000.00	10,000.00
3.3.6 SERVICIOS DE APOYO ADMINISTRATIVO, FOTOCOPIADO E IMPRESIÓN	50,000.00	212,452.84	82,516.29	244,500.00	0.00
3.3.9 SERVICIOS PROFESIONALES, CIENTÍFICOS Y TÉCNICOS INTEGRALES	38,000.00	82,800.00	31,147.00	86,000.00	0.00
3.4.1 SERVICIOS FINANCIEROS Y BANCARIOS	670,000.00	112,253.31	0.00	0.00	0.00
3.4.4 SEGUROS DE RESPONSABILIDAD PATRIMONIAL Y FIANZAS	0.00	76,177.36	38,088.68	0.00	0.00
3.4.5 SEGUROS DE BIENES PATRIMONIALES	1,100,000.00	20,699.51	420,270.52	40,000.00	0.00
3.4.7 FLETES Y MANIOBRAS	50,000.00	20,450.00	50,000.00	32,000.00	0.00
3.5.1 CONSERVACIÓN Y MANTENIMIENTO MENOR DE INMUEBLES	3,583,460.00	912,692.19	793,550.96	415,000.00	806,500.00
3.5.2 INSTALACIÓN, REPARACIÓN Y MANTENIMIENTO DE MOBILIARIO Y EQUIPO DE ALMÓN., EDUCACIONAL Y RECREACIONAL	0.00	52,952.40	29,906.54	114,000.00	0.00
3.5.3 INSTALACIÓN, REPARACIÓN Y MANTENIMIENTO DE EQUIPO DE COMPUTO Y TECNOLOGÍAS DE LA INFORMACIÓN	0.00	5,110.00	14,684.61	34,000.00	0.00
3.5.4 INSTALACIÓN, REPARACIÓN Y MANTENIMIENTO DE EQUIPO E INSTRUMENTAL MÉDICO Y DE LABORATORIO	0.00	7,578.94	0.00	0.00	0.00
3.5.5 REPARACIÓN Y MANTENIMIENTO DE EQUIPO DE TRANSPORTE	2,632,500.00	613,924.32	678,339.84	98,000.00	0.00
3.5.7 INSTALACIÓN, REPARACIÓN Y MANTENIMIENTO DE MAQUINARIA, OTROS EQUIPOS Y HERRAMIENTAS	0.00	180,503.68	37,791.20	184,000.00	0.00
3.5.9 SERVICIOS DE JARDINERÍA Y FUMIGACIÓN	1,175,000.00	43,450.00	924,716.00	6,000.00	246,500.00
3.6.1 DIFUSIÓN POR RADIO,	2,000,000.00	2,396,762.86	1,799.40	43,000.00	0.00

MUNICIPIO DE YAUTEPEC MORELOS

GASTO MODIFICADO - LDF (ART. 8)
Del 1 de Enero al 31 de Diciembre de 2020
(PESOS)

Concepto	Egreso Aprobado	Ampliaciones	Reducciones	Ampliaciones Compensadas	Reducciones Compensadas
TELEVISIÓN Y OTROS MEDIOS DE MENSAJES S					
3.7.2	0.00	4,940.00	3,553.00	12,000.00	0.00
3.7.5	275,000.00	14,650.73	130,624.09	60,000.00	50,000.00
3.7.6	100,000.00	0.00	100,000.00	0.00	0.00
3.7.9	30,000.00	0.00	30,000.00	0.00	0.00
3.8.1	700,000.00	4,000.00	217,578.00	7,000.00	480,000.00
3.8.2	19,569,100.00	2,847,019.38	3,023,792.31	350,000.00	9,042,032.05
3.8.5	3,900,000.00	2,849,000.00	430,000.00	60,000.00	0.00
3.9.1	70,000.00	35,250.00	20,000.00	55,000.00	50,000.00
3.9.2	180,000.00	25,211.00	180,478.16	104,000.00	4,000.00
3.9.4	0.00	0.00	114,464.76	330,000.00	0.00
3.9.5	205,000.00	0.00	205,000.00	0.00	0.00
ACTUALIZACIONES					
3.9.6	695,000.00	0.00	139,873.00	0.00	548,000.00
3.9.9	10,000.00	136,097.00	81,290.00	83,000.00	0.00
4.1.1	0.00	239,193.60	2,273.60	0.00	0.00
4.3.2	100,000.00	0.00	44,000.00	0.00	56,000.00
4.3.8	0.00	7,708,092.00	0.00	0.00	7,708,092.00
4.4.1	13,620,000.00	10,628,490.33	472,587.17	16,869,496.00	9,420,496.00
4.4.3	5,600,000.00	100,000.00	279,929.77	30,000.00	5,257,000.00
4.4.5	140,000.00	0.00	115,267.47	20,000.00	0.00
4.4.8	170,000.00	0.00	170,000.00	0.00	0.00
4.5.1	4,580,000.00	29,407.22	0.00	0.00	4,500,000.00
5.1.1	150,000.00	0.00	157,350.00	30,000.00	6,650.00
5.1.2	0.00	31,525.32	0.00	0.00	0.00
5.1.3	0.00	22,000.00	0.00	0.00	0.00
5.1.5	30,000.00	126,465.96	48,921.73	160,650.00	0.00
5.1.9	0.00	36,966.97	0.00	0.00	0.00
5.2.1	0.00	28,656.94	0.00	0.00	0.00
5.2.2	0.00	441,976.32	0.00	1,328,200.00	0.00
5.2.3	100,000.00	0.00	100,000.00	0.00	0.00
5.2.9	20,000.00	0.00	20,000.00	0.00	0.00

MUNICIPIO DE YAUTEPEC MORELOS

GASTO MODIFICADO - LDF (ART. 8)

Del 1 de Enero al 31 de Diciembre de 2020
(PESOS)

Concepto	Egreso Aprobado	Ampliaciones	Reducciones	Ampliaciones Compensadas	Reducciones Compensadas
RECREATIVO					
5.3.1 EQUIPO MEDICO Y DE LABORATORIO	0.00	49,938.00	0.00	21,228.00	0.00
5.4.1 VEHICULOS Y EQUIPO TERRESTRE	0.00	2,699,785.01	161,785.00	0.00	0.00
5.4.9 OTROS EQUIPOS DE TRANSPORTE	0.00	31,998.00	31,998.00	0.00	0.00
5.6.1 MAQUINARIA Y EQUIPO AGROPECUARIO	0.00	17,526.00	0.00	17,575.00	0.00
5.6.3 MAQUINARIA Y EQUIPO DE CONSTRUCCION	0.00	150,010.00	0.00	0.00	0.00
5.6.6 EQUIPOS DE GENERACION ELÉCTRICA, APARATOS Y ACCESORIOS ELÉCTRICOS	0.00	4,199.99	4,199.99	0.00	0.00
5.6.7 HERRAMIENTAS Y MÁQUINAS-HERRAMIENTA	100,000.00	25,542.97	82,210.00	5,790.00	17,790.00
5.6.9 OTROS EQUIPOS	0.00	0.00	748.00	12,000.00	0.00
5.8.1 TERRENOS	0.00	905,450.00	0.00	5,000,000.00	0.00
6.1.2 EDIFICACIÓN NO HABITACIONAL	0.00	0.00	0.00	2,379,335.85	0.00
6.1.3 CONSTRUCCIÓN DE OBRAS PARA EL ABASTECIMIENTO DE AGUA, PÉTRÓLEO, GAS, ELECTRICIDAD Y TELECOMUNICACION	0.00	0.00	0.00	627,696.20	0.00
6.1.4 DIVISION DE TERRENOS Y CONSTRUCCIÓN DE OBRAS DE URBANIZACIÓN	0.00	4,981,532.16	0.00	0.00	0.00
6.2.4 DIVISION DE TERRENOS Y CONSTRUCCIÓN DE OBRAS DE URBANIZACIÓN	0.00	797,530.00	0.00	0.00	0.00
7.9.9 OTRAS EROGACIONES ESPECIALES	10,000,000.00	0.00	511,800.00	0.00	9,488,200.00
8.1.6 CONVENIOS DE COLABORACION ADMINISTRATIVA	0.00	0.00	0.00	3,160,000.00	0.00
9.9.1 ADEUDOS DE EJERCICIOS FISCALES ANTERIORES	5,000,000.00	3,708,824.35	0.00	7,900,000.00	2,600,000.00
GASTO MODIFICADO FUENTE FINAN. 11.01	129,452,000.00	75,363,585.15	38,247,242.70	58,604,690.02	58,604,690.02
17.01 OTROS RECURSOS					
1.5.9 OTRAS PRESTACIONES SOCIALES Y ECONÓMICAS	0.00	1,157,129.76	0.00	0.00	0.00
3.4.1 SERVICIOS FINANCIEROS Y BANCARIOS	0.00	69.60	0.00	0.00	0.00
GASTO MODIFICADO FUENTE FINAN. 17.01	0.00	1,157,199.36	0.00	0.00	0.00
TOTAL GASTO NO ETIQUETADO MODIFICADO	129,452,000.00	76,520,784.51	38,247,242.70	58,604,690.02	58,604,690.02
GASTO ETIQUETADO MODIFICADO					
25.29 (ETIQ) RAMO 23 FONDO DE CULTURA					
					167,725,541.81

MUNICIPIO DE YAUTEPEC MORELOS

GASTO MODIFICADO - LDF (ART. 8)
 Del 1 de Enero al 31 de Diciembre de 2020
 (PESOS)

Concepto	Egreso Aprobado	Ampliaciones	Reducciones	Ampliaciones Compensadas	Reducciones Compensadas
3.4.1 SERVICIOS FINANCIEROS Y BANCARIOS	0.00	127.60	0.00	0.00	0.00
3.4.2 GASTOS DE ORDEN SOCIAL Y CULTURAL	0.00	275,576.00	0.00	0.00	0.00
GASTO MODIFICADO FUENTE FINANCIERA. 25.29	0.00	275,703.60	0.00	0.00	0.00
25.34 (ETIQ) RAMO 33 FONDO III PAIS-FONDO DE SOCIAL					
AFORTACIONES PARA LA INFRAESTRUCTURA					
3.4.1 SERVICIOS FINANCIEROS Y BANCARIOS	0.00	150,000.00	147,076.80	0.00	0.00
7.9.9 OTRAS EROGACIONES ESPECIALES	26,000,000.00	13,688,054.31	2,923.20	0.00	0.00
GASTO MODIFICADO FUENTE FINANCIERA. 25.34	26,000,000.00	13,638,054.31	150,000.00	0.00	0.00
25.35 (ETIQ) RAMO 33 FONDO IV-FORTAMUN-FONDO MUNICIPIOS					
DE APORT. PARA EL FORT. DE LOS MUNICIPIOS					
1.1.3 SUELTOS BASE AL PERSONAL PERMANENTE	24,000,000.00	536,802.41	0.00	0.00	584,649.42
1.2.1 HONORARIOS ASIMILABLES A SALARIOS	2,500,000.00	0.00	0.00	0.00	2,500,000.00
1.3.1 PRIMAS POR AÑOS DE SERVICIOS EFECTIVOS PRESTADOS	0.00	0.00	0.00	1,896.00	0.00
1.3.2 PRIMAS DE VACACIONES, DOMINICAL Y GRATIFICACION DE FIN DE AÑO	8,000,000.00	282,709.17	0.00	0.00	1,214,249.88
1.3.3 HORAS EXTRAORDINARIAS	700,000.00	0.00	598,490.64	0.00	0.00
1.3.4 COMPENSACIONES	0.00	0.00	626,610.62	0.00	1,873,389.38
1.4.4 APORTACIONES PARA SEGUROS	230,000.00	0.00	173,324.64	0.00	0.00
1.5.2 INDEMNIZACIONES	2,246,120.00	0.00	2,013,611.16	0.00	0.00
1.5.9 OTRAS PRESTACIONES SOCIALES Y ECONOMICAS	1,345,000.00	735,510.43	0.00	450,000.00	0.00
2.1.1 MATERIALES, ÚTILES Y EQUIPOS MENORES DE OFICINA	350,000.00	0.00	34,921.22	0.00	0.00
2.1.2 MATERIALES Y ÚTILES DE IMPRESIÓN Y REPRODUCCIÓN	150,000.00	0.00	147,600.00	0.00	0.00
2.1.4 MATERIALES, ÚTILES Y EQUIPOS MENORES DE TECNOLOGÍAS DE LA INFORMACIÓN Y COMUNICACIONES	50,000.00	0.00	50,000.00	0.00	0.00
2.1.6 MATERIAL DE LIMPIEZA	65,000.00	0.00	85,000.00	0.00	0.00
2.2.1 PRODUCTOS ALIMENTICIOS PARA PERSONAS	0.00	609,691.58	0.00	1,018,823.84	0.00
					2,400.00
					0.00
					0.00
					0.00
					0.00
					1,628,515.42

MUNICIPIO DE YAUTEPEC MORELOS

GASTO MODIFICADO - LDF (ART. 8)

Del 1 de Enero al 31 de Diciembre de 2020
(PESOS)

Concepto	Egreso Aprobado	Ampliaciones	Reducciones	Ampliaciones Compensadas	Reducciones Compensadas
2.4.8	0.00	14,616.00	0.00	0.00	14,616.00
2.4.9	4,000,000.00	0.00	2,932,396.91	0.00	1,067,603.09
2.5.3	920,000.00	0.00	920,000.00	0.00	0.00
2.5.4	90,000.00	0.00	8,998.23	0.00	81,001.77
2.5.5	0.00	2,600.00	0.00	0.00	2,600.00
2.6.1	786,880.00	19,213,120.00	1,888,442.16	0.00	18,111,557.84
2.7.1	50,000.00	0.00	0.00	4,549.50	54,549.50
2.7.2	60,000.00	384,551.14	0.00	7,200.00	451,751.14
2.7.5	100,000.00	0.00	100,000.00	0.00	0.00
2.9.1	70,000.00	0.00	27,129.08	0.00	42,870.92
2.9.9	25,000.00	15,600.00	0.00	0.00	40,600.00
3.1.1	170,000.00	0.00	39,053.00	0.00	130,947.00
3.1.2	40,000.00	0.00	40,000.00	0.00	0.00
3.1.3	0.00	4,629.00	0.00	0.00	4,629.00
3.1.4	350,000.00	0.00	302,173.00	0.00	47,827.00
3.2.3	40,000.00	0.00	36,520.00	0.00	3,480.00
3.2.6	0.00	0.00	10,233.40	189,700.60	179,533.20
3.2.9	100,000.00	21,086.60	0.00	0.00	121,086.60
3.3.4	0.00	263,500.00	0.00	3,600.00	267,100.00
3.4.1	2,000.00	75,000.00	70,316.00	0.00	6,684.00
3.4.4	0.00	0.00	0.00	206,397.27	206,397.27
3.4.5	110,000.00	83,460.09	0.00	146,866.28	340,326.37
3.5.1	620,000.00	3,101,185.09	0.00	0.00	3,721,185.09
3.5.2	0.00	1,328,054.63	0.00	0.00	1,328,054.63
3.5.5	1,000,000.00	378,661.62	0.00	0.00	1,378,661.62
3.5.6	5,000.00	0.00	5,000.00	0.00	0.00
3.5.7	5,000.00	0.00	0.00	708,329.36	713,329.36

MUNICIPIO DE YAUTEPEC MORELOS

GASTO MODIFICADO - LDF (ART. 8)

Del 1 de Enero al 31 de Diciembre de 2020
(PESOS)

Concepto	Egreso Aprobado	Ampliaciones	Reducciones	Ampliaciones Compensadas	Reducciones Compensadas
DE MAQUINARIA, OTROS EQUIPOS Y HERRAMIENTA					
3.9.1	0.00	0.00	0.00	51,000.00	0.00
3.9.2	2,000,000.00	0.00	1,896,307.76	0.00	32,004.24
3.9.4	0.00	161,196.72	0.00	66,932.51	0.00
JUDICIALES AUTORIDAD COMPETENTE					
4.5.1	4,300,000.00	305,992.76	0.00	23,004.24	0.00
5.1.5	0.00	9,300.00	0.00	0.00	0.00
EQUIPO DE COMPUTO Y DE TECNOLOGIAS DE LA INFORMACION					
5.4.1	0.00	3,701,150.00	0.00	0.00	0.00
5.6.9	0.00	0.00	0.00	20,141.00	0.00
9.9.1	0.00	16,449.88	0.00	0.00	0.00
ADEUDOS DE EJERCICIOS FISCALES ANTERIORES					
GASTO MODIFICADO FUENTE FINANC. 25.35					
25.37	54,500,000.00	31,244,887.12	12,006,127.82	5,398,506.63	5,398,506.63
(ETIQ) RAMO 28 PARTICIPACIONES					
1.1.3	37,460,000.00	17,335,343.69	767,897.06	8,106,986.89	1,647,822.26
1.2.1	28,207,000.00	2,998,167.97	1,140,154.28	1,279,783.75	5,162,245.94
1.2.2	2,432,000.00	371,796.44	501,849.88	260,000.00	249,860.71
1.3.2	3,911,000.00	31,624,269.99	13,439,022.99	1,541,462.73	5,502,895.99
GRATIFICACION DE FIN DE AÑO					
1.3.3	407,000.00	16,335.23	267,974.76	111,000.00	30,907.35
1.3.4	6,401,000.00	547,790.37	4,204,921.90	447,050.24	219,000.00
1.5.2	0.00	110,400.20	0.00	202,057.95	0.00
1.5.4	4,811,000.00	1,086,469.34	170,607.54	2,331,233.50	29,917.42
1.5.9	3,671,000.00	0.00	198,500.00	0.00	3,472,500.00
1.7.1	2,700,000.00	0.00	95,000.00	0.00	2,605,000.00
2.4.2	0.00	43,663.59	0.00	0.00	43,663.59
2.6.1	0.00	12,030,518.65	563,533.71	1,568,836.28	2,000,710.95
2.7.1	0.00	219,991.92	890.24	367,000.00	2,550.72
3.1.1	0.00	135,015.98	0.00	0.00	0.00
3.4.1	0.00	0.00	1,944.40	3,000.00	0.00
3.4.2	0.00	68,182.43	35,063.62	400,000.00	0.00
CREDITICIA Y SIMILAR					
3.9.5	0.00	0.00	41,359.60	100,000.00	0.00
PENAS, MULTAS, ACCESORIOS Y ACTUALIZACIONES					
4.4.1	0.00	1,455,000.00	0.00	1,900,000.00	0.00
4.5.1	0.00	2,388,814.57	0.00	2,005,000.00	0.00
AYUDAS SOCIALES A PERSONAS PENSIONES					
4.5.1	0.00	0.00	0.00	0.00	0.00

MUNICIPIO DE YAUTEPEC MORELOS

GASTO MODIFICADO - LDF (ART. 8)

Del 1 de Enero al 31 de Diciembre de 2020
(PESOS)

Concepto	Egreso Aprobado	Ampliaciones	Reducciones	Ampliaciones Compensadas	Reducciones Compensadas	
9.9.1 ADEUDOS DE EJERCICIOS FISCALES ANTERIORES	0.00	8,748,899.00	0.00	300,000.00	0.00	9,048,899.00
GASTO MODIFICADO FUENTE FINAN. 25.37	90,000,000.00	79,180,659.37	21,468,679.38	20,923,411.34	20,923,411.34	147,711,979.99
26.01 (ETIQ) FONDO DE APORTACION PARA EL DESARROLLO ECONOMICO (FAEDE)						
3.4.1 SERVICIOS FINANCIEROS Y BANCARIOS	0.00	3,017.40	1,722.40	0.00	0.00	1,295.00
4.4.1 AYUDAS SOCIALES A PERSONAS	4,500,000.00	1,327,636.00	344,156.52	4,078,200.00	4,078,200.00	5,483,479.48
GASTO MODIFICADO FUENTE FINAN. 26.01	4,500,000.00	1,330,653.40	345,878.92	4,078,200.00	4,078,200.00	5,484,774.48
26.04 (ETIQ) FORTASEG (COPARTICIPACION)						
1.1.3 SUELDOS BASE AL PERSONAL PERMANENTE	0.00	2,481,470.75	0.00	0.00	1,808,074.60	673,396.15
1.3.2 PRIMAS DE VACACIONES, DOMINICAL Y GRATIFICACIÓN DE FIN DE AÑO	0.00	158,824.95	0.00	0.00	0.00	158,824.95
1.5.9 OTRAS PRESTACIONES SOCIALES Y ECONOMICAS	0.00	0.00	904,037.30	1,808,074.60	0.00	904,037.30
2.2.1 PRODUCTOS ALIMENTICIOS PARA PERSONAS	0.00	50,328.45	0.00	0.00	0.00	50,328.45
3.7.5 VIÁTICOS EN EL PAÍS	0.00	5,630.03	0.00	0.00	0.00	5,630.03
3.7.8 SERVICIOS INTEGRALES DE TRASLADO Y VIATICOS	0.00	60,000.00	55,958.48	0.00	0.00	4,041.52
GASTO MODIFICADO FUENTE FINAN. 26.04	0.00	2,756,254.18	959,995.78	1,808,074.60	1,808,074.60	1,796,258.40
TOTAL GASTO ETIQUETADO MODIFICADO	175,000,000.00	128,626,211.98	34,930,681.90	32,208,192.57	32,208,192.57	268,695,530.08
TOTAL GASTO MODIFICADO	304,452,000.00	205,146,986.49	73,177,924.60	90,812,882.59	90,812,882.59	436,421,071.89



TESORERÍA MUNICIPAL



ESTADOS FINANCIEROS CONSOLIDADOS



.....

Estado de Actividades Del 1 de enero al 31 de Diciembre de 2020	MUNICIPIO DE YAUTEPEC	SISTEMA DE AGUA POTABLE	TOTAL
	2020	2020	2020
INGRESOS Y OTROS BENEFICIOS			
Ingresos de la Gestión	164,816,573	45,222,927	210,039,500
Impuestos	108,977,983	0	108,977,983
Cuotas y Aportaciones de Seguridad Social	0	0	0
Contribuciones de Mejoras	0	0	0
Derechos	28,490,933	39,776,616	68,267,549
Productos de Tipo Corriente	114,673	0	114,673
Aprovechamientos de Tipo Corriente	27,232,984	5,446,311	32,679,295
Ingresos por Venta de Bienes y Servicios	0	0	0
Ingresos no Comprendidos en las Fracciones de la Ley de Ingresos Causados en Ejercicios Fiscales Anteriores Pendientes de Liquidación o Pago	0	0	0
Participaciones, Aportaciones, Transferencias, Asignaciones, Subsidios y Otras Ayudas	269,135,787	960,109	270,095,896
Participaciones y Aportaciones	263,653,787	0	263,653,787
Transferencias, Asignaciones, Subsidios y Subvenciones y Otras ayudas	5,482,000	960,109	6,442,109
Otros Ingresos y Beneficios	14,119,474	8,824	14,128,298
Ingresos Financieros	908,303	8,824	917,127
Incremento por Variación de Inventarios	0	0	0
Disminución del Exceso de Estimaciones por Pérdida o Deterioro u Obsolescencia	0	0	0
Disminución del Exceso de Provisiones	0	0	0
Otros Ingresos y Beneficios Varios	13,211,171	0	13,211,171
Total de Ingresos y Otros Beneficios	448,071,834	46,191,860	494,263,694
GASTOS Y OTRAS PÉRDIDAS			
Gastos de Funcionamiento	298,871,412	27,345,314	326,216,726
Servicios Personales	179,278,139	13,893,367	193,171,506
Materiales y Suministros	70,842,010	3,809,830	74,651,840
Servicios Generales	48,751,263	9,642,117	58,393,380
Transferencias, Asignaciones, Subsidios y Otras Ayudas	57,378,416	6,230,996	63,609,412
Transferencias Internas y Asignaciones al Sector Público	236,920	0	236,920
Transferencias al Resto del Sector Público	0	0	0
Subsidios y Subvenciones	7,708,092	3,343,710	11,051,802
Ayudas Sociales	40,301,185	45,000	40,346,185
Pensiones y Jubilaciones	9,132,219	2,842,286	11,974,505
Transferencias a Fideicomisos, Mandatos y Contratos Análogos	0	0	0
Transferencias a la Seguridad Social	0	0	0
Donativos	0	0	0
Transferencias al Exterior	0	0	0
Participaciones y Aportaciones	3,160,000	0	0
Participaciones	3,160,000	0	0
Aportaciones	0	0	0
Convenios	0	0	0
Intereses, Comisiones y Otros Gastos de la Deuda Pública	0	0	0
Intereses de la Deuda Pública	0	0	0
Comisiones de la Deuda Pública	0	0	0
Gastos de la Deuda Pública	0	0	0
Costo por Coberturas	0	0	0
Apoyos Financieros	0	0	0
Otros Gastos y Pérdidas Extraordinarias	10,097,474	0	10,097,474
Estimaciones, Depreciaciones, Deterioros, Obsolescencia y Amortizaciones	10,097,474	0	10,097,474
Provisiones	0	0	0
Disminución de Inventarios	0	0	0
Aumento por Insuficiencia de Estimaciones por Pérdida o Deterioro y Obsolescencia	0	0	0
Aumento por Insuficiencia de Provisiones	0	0	0
Otros Gastos	0	0	0
Inversión Pública	797,530	0	0
Inversión Pública no Capitalizable	797,530	0	0
Total de Gastos y Otras Pérdidas	370,304,832	33,576,310	399,923,612
Resultados del Ejercicio (Ahorro y Desahorro)	77,767,002	12,615,550	94,340,082




H. AYUNTAMIENTO CONSTITUCIONAL YAUTEPEC, MOR. 2019-2021
C. AGUSTÍN ALONSO GUTIERREZ
PRESIDENTE MUNICIPAL

TESORERÍA MUNICIPAL
LIC. FRANCISCO JOSÉ GONZÁLEZ JIMÉNEZ
TESORERO MUNICIPAL



Estado de Cambios en la Situación Financiera Del 1 de enero al 31 de Diciembre de 2020	MUNICIPIO DE YAUTEPEC		SISTEMA DE AGUA POTABLE Y SANEAMIENTO DE YAUTEPEC	
	Origen	Aplicación	Origen	Aplicación
ACTIVO	9,024,782	77,416,162	546,871	19,849,892
Activo Circulante	2,031,950	25,933,544	546,871	9,175,293
Efectivo y Equivalentes	0	20,404,413	546,871	0
Derechos a Recibir Efectivo o Equivalentes	890,790	0	0	7,145,208
Derechos a Recibir Bienes o Servicios	0	5,529,131	0	15,938
Inventarios	0	0	0	0
Almacenes	839,460	0	0	2,014,147
Estimación por Pérdida o Deterioro de Activos Circulantes	0	0	0	0
Otros Activos Circulantes	301,700	0	0	0
Activo No Circulante	6,992,831	51,482,617	0	10,674,599
Inversiones Financieras a Largo Plazo	0	0	0	0
Derechos a Recibir Efectivo o Equivalentes a Largo Plazo	0	0	0	0
Bienes Inmuebles, Infraestructura y Construcciones en Proceso	0	0	0	9,673,347
Bienes Inmuebles	0	45,846,287	0	0
Bienes Muebles	0	5,636,330	0	1,001,252
Activos Intangibles	295,000	0	0	0
Depreciación, Deterioro y Amortización Acumulada de Bienes	6,697,831	0	0	0
Activos Diferidos	0	0	0	0
Estimación por Pérdida o Deterioro de Activos no Circulantes	0	0	0	0
Otros Activos no Circulantes	0	0	0	0
PASIVO	9,605,913	18,069,580	1,680,612	0
Pasivo Circulante	9,605,913	18,069,580	1,680,612	0
Cuentas por Pagar a Corto Plazo	0	18,069,580	1,680,612	0
Documentos por Pagar a Corto Plazo	0	0	0	0
Porción a Corto Plazo de la Deuda Pública a Largo Plazo	0	0	0	0
Títulos y Valores a Corto Plazo	0	0	0	0
Pasivos Diferidos a Corto Plazo	9,605,913	0	0	0
Fondos y Bienes de Terceros en Garantía y/o Administración a Corto Plazo	0	0	0	0
Provisiones a Corto Plazo	0	0	0	0
Otros Pasivos a Corto Plazo	0	0	0	0
Pasivo No Circulante	0	0	0	0
Cuentas por Pagar a Largo Plazo	0	0	0	0
Documentos por Pagar a Largo Plazo	0	0	0	0
Deuda Pública a Largo Plazo	0	0	0	0
Pasivos Diferidos a Largo Plazo	0	0	0	0
Fondos y Bienes de Terceros en Garantía y/o en Administración a Largo Plazo	0	0	0	0
Provisiones a Largo Plazo	0	0	0	0
HACIENDA PÚBLICA/ PATRIMONIO	76,855,047	0	17,622,410	0
Hacienda Pública/Patrimonio Contribuido	1,999,719	0	5,006,860	0
Aportaciones	0	0	5,006,860	0
Donaciones de Capital	1,999,719	0	0	0
Actualización de la Hacienda Pública / Patrimonio	0	0	0	0
Hacienda Pública/Patrimonio Generado	74,855,328	0	12,615,550	0
Resultados del Ejercicio (Ahorro / Desahorro)	45,985,627	0	5,370,170	0
Resultados de Ejercicios Anteriores	28,869,701	0	7,245,380	0
Revalúos	0	0	0	0
Reservas	0	0	0	0
Reclificaciones de Resultados de Ejercicios Anteriores	0	0	0	0
Exceso o Insuficiencia en la Actualización de la Hacienda	0	0	0	0
Resultado por Posición Monetaria	0	0	0	0
Resultado por Tenencia de Activos no Monetarios	0	0	0	0



H. AYUNTAMIENTO
CONSTITUCIONAL
YAUTEPEC, MOR.
2019 - 2021

C. AGUSTIN ALONSO GUTIERREZ
PRESIDENTE MUNICIPAL

LIC. FRANCISCO JOSÉ GONZÁLEZ JIMÉNEZ
TESORERO MUNICIPAL



Estado de Flujos de Efectivo
Al 31 de Diciembre de 2020

MUNICIPIO DE YAUTEPEC
2020

SISTEMA DE AGUA POTABLE
2020

2019

	2020	2019	2020	2019
Flujos de Efectivo de las Actividades de Operación				
Origen				
Impuestos	448,071,833	406,008,788	46,191,860	38,777,913
Cuotas y Aportaciones de Seguridad Social	108,977,983	101,894,488	0	0
Contribuciones de mejoras	0	0	0	0
Derechos	0	1,000,000	0	0
Productos de Tipo Corriente	28,490,933	46,183,017	39,776,616	34,372,899
Aprovechamientos de Tipo Corriente	114,673	353,614	0	0
Ingresos por Venta de Bienes y Servicios	27,232,984	10,983,154	5,446,311	3,348,161
Ingresos no Comprendidos en las Fracciones de la Ley de Ingresos Causados en Ejercicios	0	8,534	8,824	0
Participaciones y Aportaciones	0	0	0	0
Transferencias, Asignaciones y Subsidios y Subvenciones, y Pensiones y Jub	253,653,787	239,756,886	0	0
Otros Orígenes de Operación	5,482,000	0	960,109	1,056,853
	14,119,473	5,829,095	0	0
Aplicación				
Servicios Personales	359,409,827	363,860,889	36,193,616	34,614,968
Materiales y Suministros	179,278,139	157,530,906	12,627,356	11,625,176
Servicios Generales	70,842,009	60,589,357	3,809,830	4,691,188
Transferencias Internas y Asignaciones al Sector Público	48,751,263	94,799,929	9,293,580	9,858,902
Transferencias al resto del Sector Público	236,920	33,672	0	0
Subsidios y Subvenciones	0	0	0	0
Ayudas Sociales	7,708,092	213,345	3,343,710	2,755,331
Pensiones y Jubilaciones	40,301,185	41,904,379	45,000	72,500
Transferencias a Fideicomisos, Mandatos y Contratos Análogos	9,132,219	8,789,301	2,569,912	1,994,377
Transferencias a la Seguridad Social	0	0	0	0
Donativos	0	0	0	0
Transferencias al Exterior	0	0	0	0
Participaciones	0	0	0	0
Aportaciones	3,160,000	0	0	0
Convenios	0	0	0	0
Otros Aplicaciones de Operación	0	0	0	0
	0	0	4,504,228	3,617,494
Flujos Netos de Efectivo por Actividades de Operación	88,662,006	42,147,899	9,998,244	4,162,945
Flujos de Efectivo de las Actividades de Inversión				
Origen				
Bienes Inmuebles, Infraestructura y Construcciones en Proceso	295,000	0	0	0
Bienes Muebles	0	0	0	0
Otros Orígenes de Inversión	0	0	0	0
	295,000	0	0	0
Aplicación				
	52,280,147	37,816,005	10,545,116	3,116,676

Bienes Inmuebles, Infraestructura y Construcciones en Proceso	46,643,817	30,046,986	9,564,264	1,855,567
Bienes Muebles	5,636,330	7,691,606	980,852	1,261,109
Otras Aplicaciones de Inversión	0	77,413	0	0
Flujos Netos de Efectivo por Actividades de Inversión	-51,985,147	-37,816,005	-10,545,116	-3,116,676
Flujo de Efectivo de las Actividades de Financiamiento				
Origen				
Endeudamiento Neto	0	0	0	0
Interno	0	0	0	0
Externo	0	0	0	0
Otros Origenes de Financiamiento	0	0	0	0
Aplicación				
Servicios de la Deuda	16,272,446	22,480,780	0	0
Interno	0	0	0	0
Externo	0	0	0	0
Otras Aplicaciones de Financiamiento	16,272,446	22,480,780	0	0
Flujos netos de Efectivo por Actividades de Financiamiento	-16,272,446	-22,480,780	0	0
Incremento/Disminución Neta en el Efectivo y Equivalentes al Efectivo	20,404,413	-18,148,885	-546,872	1,046,269
Efectivo y Equivalentes al Efectivo al inicio del Ejercicio	-0	47,520,603	6,026,082	4,979,812
Efectivo y Equivalentes al Efectivo al final del Ejercicio	49,776,130	29,371,718	5,479,212	6,026,082



[Handwritten Signature]

LIC. FRANCISCO JOSUE GONZALEZ JIMENEZ
TESORERO MUNICIPAL



[Handwritten Signature]

C. AGUSTIN ALONSO GUTIERREZ
PRESIDENTE MUNICIPAL



Estado de Situación Financiera Al 31 de Diciembre de 2020	MUNICIPIO DE YAUTEPEC		SISTEMA DE AGUA POTABLE Y SANEAMIENTO DE YAUTEPEC	
	2020	2019	2020	2019
ACTIVO				
<i>Activo Circulante</i>				
Efectivo y Equivalentes	49,776,130	29,371,718	5,479,212	6,026,082
Derechos a Recibir Efectivo o Equivalentes	11,295,059	12,185,850	37,578,719	30,433,512
Derechos a Recibir Bienes o Servicios	6,313,765	784,634	15,938	0
Inventarios	0	0	0	0
Almacenes	0	839,460	3,609,207	1,595,060
Estimación por Pérdida o Deterioro de Activos Circulantes	0	0	0	0
Otros Activos Circulantes	0	301,700	0	0
Total de Activos Circulantes	67,384,955	43,483,361	46,683,076	38,054,654
<i>Activo No Circulante</i>				
Inversiones Financieras a Largo Plazo	0	0	0	0
Derechos a Recibir Efectivo o Equivalentes a Largo Plazo	0	0	0	0
Bienes Inmuebles, Infraestructura y Construcciones en Proceso	163,637,986	117,791,698	17,423,190	7,749,842
Bienes Muebles	57,250,241	51,613,910	8,781,488	7,780,236
Activos Intangibles	2,487,382	2,782,382	525,225	525,225
Depreciación, Deterioro y Amortización Acumulada de Bienes	-38,139,045	-31,441,214	0	0
Activos Diferidos	0	0	58,927	58,927
Estimación por Pérdida o Deterioro de Activos no Circulantes	0	0	0	0
Otros Activos no Circulantes	0	0	0	0
Total de Activos No Circulantes	185,236,564	140,746,777	26,788,830	16,114,230
TOTAL DEL ACTIVO	252,621,519	184,230,138	73,471,906	54,168,884
PASIVO				
<i>Pasivo Circulante</i>				
Cuentas por Pagar a Corto Plazo	68,380,444	86,450,023	2,660,119	979,507
Documentos por Pagar a Corto Plazo	0	0	0	0
Porción a Corto Plazo de la Deuda Pública a Largo Plazo	0	0	0	0
Títulos y Valores a Corto Plazo	0	0	0	0
Pasivos Diferidos a Corto Plazo	38,100,074	28,494,161	0	0
Fondos y Bienes de Terceros en Garantía y/o Administración a Corto Plazo	0	0	0	0
Provisiones a Corto Plazo	0	0	0	0
Otros Pasivos a Corto Plazo	0	0	0	0
Total de Pasivos Circulantes	106,480,518	114,944,184	2,660,119	979,507
<i>Pasivo No Circulante</i>				
Cuentas por Pagar a Largo Plazo	0	0	0	0
Documentos por Pagar a Largo Plazo	0	0	0	0
Deuda Pública a Largo Plazo	0	0	0	0
Pasivos Diferidos a Largo Plazo	0	0	0	0
Fondos y Bienes de Terceros en Garantía y/o en Administración a Largo Plazo	0	0	0	0
Provisiones a Largo Plazo	0	0	0	0
Total de Pasivos No Circulantes	0	0	0	0
TOTAL DEL PASIVO	106,480,518	114,944,184	2,660,119	979,507
HACIENDA PÚBLICA/ PATRIMONIO				
<i>Hacienda Pública/Patrimonio Contribuido</i>				
Aportaciones	1,999,719	0	33,235,452	28,228,592
Donaciones de Capital	0	0	33,235,452	28,228,592
Actualización de la Hacienda Pública / Patrimonio	1,999,719	0	0	0
	0	0	0	0
<i>Hacienda Pública/Patrimonio Generado</i>				
Resultados del Ejercicio (Ahorro / Desahorro)	144,141,281	69,285,953	37,576,334	24,960,784
Resultados de Ejercicios Anteriores	77,767,002	31,781,375	12,615,550	7,245,380
Revalúos	66,374,280	37,504,578	24,856,790	17,611,410
Reservas	0	0	0	0
Rectificaciones de Resultados de Ejercicios Anteriores	0	0	103,994	103,994
<i>Exceso o Insuficiencia en la Actualización de la Hacienda</i>				
Resultado por Posición Monetaria	0	0	0	0
Resultado por Tenencia de Activos no Monetarios	0	0	0	0
TOTAL HACIENDA PÚBLICA/PATRIMONIO	146,141,001	69,285,953	70,811,786	53,189,376
TOTAL DEL PASIVO Y HACIENDA PÚBLICA / PATRIMONIO	252,621,518	184,230,138	73,471,905	54,168,883

C. AGUSTIN ALONSO GUTIERREZ
PRESIDENTE MUNICIPAL

LIC. FRANCISCO JOSÉ GONZALEZ JIMENEZ
TESORERO MUNICIPAL

Consolidación 2020
Estado de Variación en la Hacienda Pública
Del 1 de enero al 31 de diciembre de 2020
(pesos)

Ente Público: MUNICIPIO DE YAUTEPEC

Concepto	Hacienda Pública/Patrimonio Contribuido	Hacienda Pública/Patrimonio Generado de Ejercicios Anteriores	Hacienda Pública/Patrimonio Generado del Ejercicio	Ajustes por Cambios de Valor	TOTAL
Rectificaciones de Resultados de Ejercicios Anteriores	0	0	0	0	0
Patrimonio Neto Inicial Ajustado del Ejercicio	28,228,592	0	0	0	28,228,592
Aportaciones	28,228,592	0	0	0	28,228,592
Donaciones de Capital	0	0	0	0	0
Actualización de la Hacienda Pública/Patrimonio	0	0	0	0	0
Variaciones de la Hacienda Pública/Patrimonio Neto del Ejercicio	0	55,219,983	39,026,755	0	94,246,738
Resultados del Ejercicio (Ahorro/Desahorro)	0	0	39,026,755	0	39,026,755
Resultados de Ejercicios Anteriores	0	55,115,988	0	0	55,115,988
Revalúos	0	0	0	0	0
Reservas	0	0	0	0	0
Rectificaciones de Resultados de Ejercicios Anteriores	0	103,995	0	0	0
Hacienda Pública/Patrimonio Neto Final del Ejercicio 2019	28,228,592	55,219,983	39,026,755	0	122,475,330
Cambios en la Hacienda Pública/Patrimonio Neto del Ejercicio 2020	7,006,579	0	0	0	7,006,579
Aportaciones	5,006,860	0	0	0	5,006,860
Donaciones de Capital	1,999,719	0	0	0	1,999,719
Actualización de la Hacienda Pública/Patrimonio	0	0	0	0	0
Variaciones de la Hacienda Pública/Patrimonio Neto del Ejercicio 2020	0	36,115,081	51,355,797	0	87,470,878
Resultados del Ejercicio (Ahorro/Desahorro)	0	0	90,382,552	0	90,382,552
Resultados de Ejercicios Anteriores	0	36,115,081	-39,026,755	0	-2,811,674
Revalúos	0	0	0	0	0
Reservas	0	0	0	0	0
Saldo Neto en la Hacienda Pública / Patrimonio 2014	35,235,171	91,335,064	90,382,552	0	216,952,787



C. AGUSTIN ALONSO GUTIERREZ
PRESIDENTE MUNICIPAL

LIC. FRANCISCO JOSÉ GONZÁLEZ JIMÉNEZ
TESORERO MUNICIPAL



TESORERÍA MUNICIPAL



MODIFICACIONES Y TRASPASOS PRESUPUESTALES

MUNICIPIO DE YAUTEPEC MORELOS
 RFC: MYA2901021LK4
 COMPORTAMIENTO PRESUPUESTARIO DE EGRESOS A DICIEMBRE 2020

Número	Nombre	Aprobado	Ampliaciones	Reducciones	Modificado
1.1.3	SUELDOS BASE AL PERSONAL PERMANENTE	61,460,000.00	20,616,208.10	791,103.40	85,351,545.31
1.2.1	HONORARIOS ASIMILABLES A SALARIOS	30,707,000.00	4,262,665.10	1,140,154.28	27,447,048.63
1.2.2	SUELDOS BASE AL PERSONAL EVENTUAL	2,432,000.00	470,557.58	504,802.25	2,432,894.62
1.2.3	RETRIBUCIONES POR SERVICIOS DE CARÁCTER SOCIAL	0.00	0.00	9,000.00	2,000.00
1.3.1	PRIMAS POR AÑOS DE SERVICIOS EFECTIVOS PRESTADOS	0.00	0.00	0.00	1,896.00
1.3.2	PRIMAS DE VACACIONES, DOMINICAL Y GRATIFICACIÓN DE FIN DE AÑO	11,911,000.00	45,516,642.38	13,439,022.99	38,812,936.25
1.3.3	HORAS EXTRAORDINARIAS	1,107,000.00	44,415.38	950,465.40	361,042.63
1.3.4	COMPENSACIONES	6,401,000.00	2,333,467.02	4,831,532.52	7,929,234.74
1.4.4	APORTACIONES PARA SEGUROS	230,000.00	0.00	173,324.64	56,675.36
1.5.2	INDENNIZACIONES	2,246,120.00	110,400.20	2,122,857.33	785,720.82
1.5.4	PRESTACIONES CONTRACTUALES	4,811,000.00	1,509,284.51	172,607.54	8,775,793.05
1.5.9	OTRAS PRESTACIONES SOCIALES Y ECONÓMICAS	5,016,000.00	3,214,410.91	1,261,789.27	7,321,351.79
1.7.1	ESTÍMULOS	2,700,000.00	0.00	95,000.00	0.00
2.1.1	MATERIALES, ÚTILES Y EQUIPOS MENORES DE OFICINA	3,394,000.00	55,530.37	1,391,798.88	1,180,481.49
2.1.2	MATERIALES Y ÚTILES DE IMPRESIÓN Y REPRODUCCIÓN	832,500.00	0.00	830,100.00	2,400.00
2.1.4	MATERIALES, ÚTILES Y EQUIPOS MENORES DE TECNOLOGÍAS DE LA INFORMACIÓN Y COMUNICACIONES	60,500.00	164,268.44	93,399.28	483,369.16
2.1.5	MATERIAL IMPRESO E INFORMACIÓN DIGITAL	815,000.00	0.00	774,813.00	1,187.00
2.1.6	MATERIAL DE LIMPIEZA	1,491,000.00	38,926.99	647,436.05	439,490.94
2.1.8	MATERIALES PARA EL REGISTRO E IDENTIFICACIÓN DE BIENES Y PERSONAS	312,000.00	45,006.00	0.00	357,006.00
2.2.1	PRODUCTOS ALIMENTICIOS PARA PERSONAS	1,251,500.00	6,917,100.13	132,870.23	18,319,453.74
2.2.3	UTENSILIOS PARA EL SERVICIO DE ALIMENTACIÓN	0.00	2,109.78	12,606.75	11,503.03
2.3.4	COMBUSTIBLES, LUBRICANTES, ADITIVOS, CARBÓN Y SUS DERIVADOS ANEXADOS COMO MATERIA PRIMA	5,000.00	0.00	5,000.00	0.00
2.3.9	OTROS PRODUCTOS ADQUIRIDOS COMO MATERIA PRIMA	0.00	178,900.00	0.00	178,900.00
2.4.1	PRODUCTOS MINERALES NO METÁLICOS	0.00	125,161.20	1,766.00	132,395.20
2.4.2	CEMENTO Y PRODUCTOS DE CONCRETO	0.00	88,371.34	0.00	158,371.34
2.4.3	CAL, YESO Y PRODUCTOS DE YESO	0.00	2,599.79	9,408.21	5,199.58
2.4.4	MADERA Y PRODUCTOS DE MADERA	106,000.00	0.00	88,070.00	4,930.00
2.4.6	MATERIAL ELÉCTRICO Y ELECTRÓNICO	3,215,000.00	997,553.81	180,787.31	3,966,766.50
2.4.7	ARTÍCULOS METÁLICOS PARA LA CONSTRUCCIÓN	120,000.00	21,093.73	185,744.81	272,348.92

MUNICIPIO DE YAUTEPEC MORELOS
 RFC: MYA290102LK4
 COMPORTAMIENTO PRESUPUESTARIO DE EGRESOS A DICIEMBRE 2020

Número	Nombre	Aprobado	Ampliaciones	Reducciones	Modificado
2.4.8	MATERIALES COMPLEMENTARIOS	0.00	37,176.00	715.36	40,460.64
2.4.9	OTROS MATERIALES Y ARTICULOS DE CONSTRUCCIÓN Y REPARACIÓN	4,275,000.00	70,500.60	3,118,775.48	349,122.03
2.5.1	PRODUCTOS QUÍMICOS BÁSICOS	0.00	0.00	14,681.80	16,118.20
2.5.2	FERTILIZANTES, PESTICIDAS Y OTROS AGROQUÍMICOS	1,005,000.00	43,065.00	983,824.00	85,241.00
2.5.3	MEDICINAS Y PRODUCTOS FARMACÉUTICOS	940,000.00	651,710.65	983,359.68	1,470,764.39
2.5.4	MATERIALES, ACCESORIOS Y SUMINISTROS MÉDICOS	90,000.00	479,176.04	8,998.23	667,177.81
2.5.5	MATERIALES, ACCESORIOS Y SUMINISTROS DE LABORATORIO	0.00	2,600.00	0.00	2,600.00
2.5.9	OTROS PRODUCTOS QUÍMICOS	0.00	876,613.00	9,466.00	972,347.00
2.6.1	COMBUSTIBLES, LUBRICANTES Y ADITIVOS	11,885,380.00	31,482,871.93	8,254,385.72	29,704,632.99
2.7.1	VESTUARIO Y UNIFORMES	820,000.00	397,986.99	583,189.70	1,003,796.10
2.7.2	PRENDAS DE SEGURIDAD Y PROTECCIÓN PERSONAL	60,800.00	387,443.60	8,062.25	463,681.35
2.7.3	ARTÍCULOS DEPORTIVOS	0.00	226,933.20	20,732.40	249,200.80
2.7.5	BLANCOS Y OTROS PRODUCTOS TEXTILES, EXCEPTO PRENDAS DE VESTIR	100,000.00	0.00	100,000.00	0.00
2.9.1	HERRAMIENTAS MENORES	220,000.00	51,846.35	89,057.80	196,788.55
2.9.2	REFACCIONES Y ACCESORIOS MENORES DE EDIFICIOS	0.00	0.00	6,566.64	2,433.36
2.9.3	REFACCIONES Y ACCESORIOS MENORES DE MOBILIARIO Y EQUIPO DE ADMINISTRACIÓN, EDUCACIONAL Y RECREATIVO	333,000.00	260.00	263,345.28	69,914.72
2.9.4	REFACCIONES Y ACCESORIOS MENORES DE EQUIPO DE COMPUTO Y TECNOLOGÍAS DE LA INFORMACIÓN	1,163,500.00	9,169.80	519,928.30	52,741.50
2.9.5	REFACCIONES Y ACCESORIOS MENORES DE EQUIPO E INSTRUMENTAL MÉDICO Y DE LABORATORIO	30,000.00	0.00	28,237.00	1,763.00
2.9.8	REFACCIONES Y ACCESORIOS MENORES DE MAQUINARIA Y OTROS EQUIPOS	528,000.00	0.00	523,654.00	4,346.00
2.9.9	REFACCIONES Y ACCESORIOS MENORES OTROS BIENES MUEBLES	25,000.00	15,600.00	0.00	40,600.00
3.1.1	ENERGÍA ELÉCTRICA	18,949,000.00	216,840.98	11,943,479.86	2,025,647.70
3.1.2	GAS	173,000.00	0.00	162,171.58	10,828.42
3.1.3	AGUA	17,500.00	14,655.70	6,261.50	21,894.20
3.1.4	TELEFONÍA TRADICIONAL	742,000.00	47,465.42	367,671.30	427,294.12
3.1.5	TELEFONÍA CELULAR	2,000.00	0.00	2,000.00	0.00
3.1.7	SERVICIOS DE ACCESO DE INTERNET, REDES	0.00	15,101.31	0.00	20,101.31

MUNICIPIO DE YAUTEPEC MORELOS
 RFC: MYA290102LK4
 COMPORTAMIENTO PRESUPUESTARIO DE EGRESOS A DICIEMBRE 2020

Número	Nombre	Aprobado	Ampliaciones	Reducciones	Modificado
3.1.8	Y PROCESAMIENTO DE INFORMACIÓN				
3.1.9	SERVICIOS POSTALES Y TELEGRÁFICOS	6,000.00	3,089.00	5,768.66	3,319.34
3.2.2	SERVICIOS INTEGRALES Y OTROS SERVICIOS	605,000.00	2,602.47	68,000.00	2,602.47
3.2.2	ARRENDAMIENTO DE EDIFICIOS	48,000.00	0.00	0.00	48,000.00
3.2.3	ARRENDAMIENTO DE MOBILIARIO Y EQUIPO DE ADMINISTRACIÓN, EDUCACIONAL Y RECREATIVO	351,000.00	64,480.00	136,283.40	408,196.60
3.2.5	ARRENDAMIENTO DE EQUIPO DE TRANSPORTE	731,000.00	248,480.00	266,800.00	1,070,680.00
3.2.6	ARRENDAMIENTO DE MAQUINARIA, OTROS EQUIPOS Y HERRAMIENTAS	1,878,000.00	1,905,432.00	261,233.40	1,361,965.20
3.2.7	ARRENDAMIENTO DE ACTIVOS INTANGIBLES	99,000.00	0.00	137,782.00	59,218.00
3.2.9	OTROS ARRENDAMIENTOS	100,000.00	151,711.40	23,457.80	355,753.80
3.3.1	SERVICIOS LEGALES, DE CONTABILIDAD, AUDITORIA Y RELACIONADOS	2,755,000.00	348,240.00	1,153,191.25	899,048.75
3.3.2	SERVICIOS DE DISEÑO, ARQUITECTURA, INGENIERÍA Y ACTIVIDADES RELACIONADAS	200,000.00	0.00	200,000.00	0.00
3.3.3	SERVICIOS DE CONSULTORÍA ADMINISTRATIVA, PROCESOS, TÉCNICA Y EN TECNOLOGÍAS DE LA INFORMACIÓN	106,000.00	51,008.00	54,020.00	1,302,968.00
3.3.4	SERVICIOS DE CAPACITACIÓN	460,000.00	780,300.00	443,508.00	860,392.00
3.3.6	SERVICIOS DE APOYO ADMINISTRATIVO, FOTOCOPIADO E IMPRESIÓN	50,000.00	212,552.84	82,516.29	424,536.55
3.3.9	SERVICIOS PROFESIONALES, CIENTÍFICOS Y TÉCNICOS INTEGRALES	38,000.00	82,800.00	31,147.00	175,653.00
3.4.1	SERVICIOS FINANCIEROS Y BANCARIOS	672,000.00	340,467.91	221,059.60	794,408.31
3.4.2	SERVICIOS DE COBRANZA, INVESTIGACIÓN CREDITICIA Y SIMILAR	0.00	68,182.43	35,063.62	433,118.91
3.4.4	SEGUROS DE RESPONSABILIDAD PATRIMONIAL Y FIANZAS	0.00	76,177.36	36,088.68	244,485.95
3.4.5	SEGUROS DE BIENES PATRIMONIALES	1,210,000.00	104,159.60	420,270.52	1,080,755.36
3.4.7	FLETES Y MANIOBRAS	50,000.00	20,450.00	50,000.00	52,450.00
3.5.1	CONSERVACIÓN Y MANTENIMIENTO MENOR DE INMUEBLES	4,203,400.00	4,013,877.28	793,550.96	7,032,226.32
3.5.2	INSTALACIÓN, REPARACIÓN Y MANTENIMIENTO DE MOBILIARIO Y EQUIPO DE ALMÓN., EDUCACIONAL Y RECREATIVO	0.00	1,381,007.03	29,906.54	1,465,100.49
3.5.3	INSTALACIÓN, REPARACIÓN Y MANTENIMIENTO DE EQUIPO DE CÓMPUTO Y TECNOLOGÍAS DE LA INFORMACIÓN	0.00	5,110.00	14,684.61	24,475.39
3.5.4	INSTALACIÓN, REPARACIÓN Y MANTENIMIENTO DE EQUIPO E INSTRUMENTAL MÉDICO Y DE LABORATORIO	0.00	7,578.94	0.00	7,578.94

MUNICIPIO DE YAUTEPEC MORELOS
 RFC: MYA290102LK4
 COMPORTAMIENTO PRESUPUESTARIO DE EGRESOS A DICIEMBRE 2020

Número	Nombre	Aprobado	Ampliaciones	Reducciones	Modificado
3.5.5	REPARACION Y MANTENIMIENTO DE EQUIPO DE TRANSORTE	3,632,500.00	991,705.94	678,339.84	4,043,866.10
3.5.6	REPARACION Y MANTENIMIENTO DE EQUIPO DE DEFENSA Y SEGURIDAD	5,000.00	0.00	5,000.00	0.00
3.5.7	INSTALACION, REPARACION Y MANTENIMIENTO DE MAQUINARIA, OTROS EQUIPOS Y HERRAMIENTA	5,000.00	180,503.58	37,791.20	1,040,041.74
3.5.9	SERVICIOS DE JARDINERIA Y FUMIGACION	1,175,000.00	43,450.00	924,716.00	53,234.00
3.6.1	DIFFUSION POR RADIO, TELEVISION Y OTROS MEDIOS DE MENSAJES S	2,000,000.00	2,396,762.86	1,799.40	4,437,963.46
3.7.2	OBRE PROGRAM. Y ACTIVID. GUBERNAMENTALES	0.00	4,940.00	3,553.00	13,387.00
3.7.5	PASAJES TERRESTRES	275,000.00	20,260.76	130,624.09	174,656.67
3.7.6	VIATICOS EN EL EXTRANJERO	100,000.00	0.00	100,000.00	0.00
3.7.8	SERVICIOS INTEGRALES DE TRASLADO Y VIATICOS	0.00	60,000.00	55,958.48	4,041.52
3.7.9	OTROS SERVICIOS DE TRASLADO Y HOSPEDAJE	30,000.00	0.00	30,000.00	0.00
3.8.1	GASTOS DE CEREMONIAL	700,000.00	4,000.00	217,578.00	13,422.00
3.8.2	GASTOS DE ORDEN SOCIAL Y CULTURAL	19,569,100.00	3,122,595.38	3,023,792.31	10,975,871.02
3.8.5	GASTOS DE REPRESENTACION	3,960,000.00	2,849,000.00	430,000.00	6,379,000.00
3.9.1	SERVICIOS FUNERARIOS Y DE CEMENTERIOS	70,000.00	35,250.00	20,000.00	141,250.00
3.9.2	IMPUESTOS Y DERECHOS	2,180,000.00	25,211.00	2,076,785.92	196,420.84
3.9.4	SENTENCIAS Y RESOLUCIONES POR JUDICIALES AUTORIDAD COMPETENTE	0.00	161,196.72	114,464.76	443,664.47
3.9.5	PENAS, MULTAS, ACCESORIOS Y ACTUALIZACIONES	205,000.00	0.00	246,359.00	58,641.00
3.9.6	OTROS GASTOS POR RESPONSABILIDADES	695,000.00	0.00	139,873.00	7,127.00
3.9.9	OTROS SERVICIOS GENERALES	10,000.00	136,097.00	81,290.00	147,807.00
4.1.1	ASIGNACIONES PRESUPUESTARIAS AL PODER EJECUTIVO	0.00	239,193.60	2,273.60	236,920.00
4.3.2	SUBSIDIOS A LA DISTRIBUCION	100,000.00	0.00	44,000.00	0.00
4.3.8	OTROS SUBSIDIOS	0.00	7,708,092.00	0.00	7,708,092.00
4.4.1	AYUDAS SOCIALES A PERSONAS	18,120,000.00	13,411,126.33	816,743.69	40,663,382.64
4.4.3	AYUDAS SOCIALES A INSTITUCIONES DE ENSEÑANZA	5,600,000.00	100,000.00	279,429.77	193,070.23
4.4.5	AYUDAS SOCIALES A INSTITUCIONES SIN FINES DE LUCRO	140,000.00	0.00	115,267.47	44,732.53
4.4.8	AYUDAS POR DESASTRES NATURALES Y OTROS SINIESTROS	170,000.00	0.00	170,000.00	0.00
4.5.1	PENSIONES	8,880,000.00	2,724,214.55	0.00	9,132,218.79
5.1.1	MUEBLES DE OFICINA Y ESTANTERIA	150,000.00	0.00	157,350.00	16,000.00

MUNICIPIO DE YAUTEPEC MORELOS
 RFC: MYA290102LK4
 COMPORTAMIENTO PRESUPUESTARIO DE EGRESOS A DICIEMBRE 2020

Número	Nombre	Aprobado	Ampliaciones	Reducciones	Modificado
5.1.2	MUEBLES, EXCEPTO DE OFICINA Y ESTRANJERÍA	0.00	31,525.32	0.00	31,525.32
5.1.3	BIENES ARTÍSTICOS, CULTURALES Y CIENTÍFICOS	0.00	22,000.00	0.00	22,000.00
5.1.5	EQUIPO DE CÓMPUTO Y DE TECNOLOGÍAS DE LA INFORMACIÓN	30,000.00	135,765.96	48,921.73	277,494.23
5.1.9	OTROS MOBILIARIOS Y EQUIPOS DE ADMINISTRACIÓN	0.00	36,966.97	0.00	36,966.97
5.2.1	EQUIPOS Y APARATOS AUDIOVISUALES	0.00	26,656.94	0.00	26,656.94
5.2.2	APARATOS DEPORTIVOS	0.00	441,976.32	0.00	1,770,176.32
5.2.3	CÁMARAS FOTOGRAFICAS Y DE VIDEO	100,000.00	0.00	100,000.00	0.00
5.2.9	OTRO MOBILIARIO Y EQUIPO EDUCACIONAL Y RECREATIVO	20,000.00	0.00	20,000.00	0.00
5.3.1	EQUIPO MÉDICO Y DE LABORATORIO	0.00	49,338.00	0.00	71,166.00
5.4.1	VEHÍCULOS Y EQUIPO TERRESTRE	0.00	6,400,335.01	161,785.00	6,239,150.01
5.4.9	OTROS EQUIPOS DE TRANSPORTE	0.00	31,998.00	31,998.00	0.00
5.6.1	MAQUINARIA Y EQUIPO AGROPECUARIO	0.00	17,526.00	0.00	35,101.00
5.6.3	MAQUINARIA Y EQUIPO DE CONSTRUCCIÓN	0.00	150,010.00	0.00	150,010.00
5.6.6	EQUIPOS DE GENERACION ELÉCTRICA, APARATOS Y ACCESORIOS ELÉCTRICOS	0.00	4,199.99	4,199.99	0.00
5.6.7	HERRAMIENTAS Y MÁQUINAS-HERRAMIENTA	100,000.00	25,542.97	82,210.00	31,332.97
5.6.9	OTROS EQUIPOS	0.00	0.00	748.00	31,333.00
5.8.1	TERRENOS	0.00	905,450.00	0.00	5,905,450.00
6.1.2	EDIFICACION NO HABITACIONAL	0.00	0.00	0.00	2,379,335.85
6.1.3	CONSTRUCCIÓN DE OBRAS PARA EL ABASTECIMIENTO DE AGUA, PETRÓLEO, GAS, ELECTRICIDAD Y TELECOMUNICACION	0.00	0.00	0.00	627,696.20
6.1.4	DIVISION DE TERRENOS Y CONSTRUCCIÓN DE OBRAS DE URBANIZACION	0.00	4,981,532.16	0.00	4,981,532.16
6.2.1	EDIFICACION HABITACIONAL	0.00	0.00	0.00	0.00
6.2.2	EDIFICACION NO HABITACIONAL	0.00	0.00	0.00	0.00
6.2.4	DIVISION DE TERRENOS Y CONSTRUCCIÓN DE OBRAS DE URBANIZACION	0.00	797,530.00	0.00	797,530.00
7.9.9	OTRAS EROGACIONES ESPECIALES	46,000,000.00	13,688,084.31	514,723.20	49,685,131.11
8.1.6	CONVENIOS DE COLABORACION ADMINISTRATIVA	0.00	0.00	0.00	3,160,000.00
9.9.1	ADEUDOS DE EJERCICIOS FISCALES ANTERIORES	5,000,000.00	12,474,173.23	0.00	23,674,173.23

314,500,000.00 205,146,996.49 73,177,924.60 446,469,071.99